

ENVIPE

ENCUESTA NACIONAL DE VICTIMIZACIÓN
Y PERCEPCIÓN SOBRE SEGURIDAD
PÚBLICA



Evaluación por componente
de Seguridad Pública y Delitos
Comparativo 2021 a 2025

ACERCA DE LA ENCIG

El Sistema de Información Estadística y Geográfica del Estado de Sinaloa (SIEGSIN) presenta a continuación un breve pero valioso análisis sobre la situación delictiva en el país, así como la percepción e influencia que esta tiene en la sociedad los últimos años.

También se recaba información sobre las características del delito, el contexto de la victimización y el impacto económico y social del delito. Esto con el fin de proveer información al público en general y generar elementos para la toma de decisiones de política pública en estas materias.

La periodicidad del levantamiento de la encuesta es anual y la población objetivo son las personas de 18 años y más.

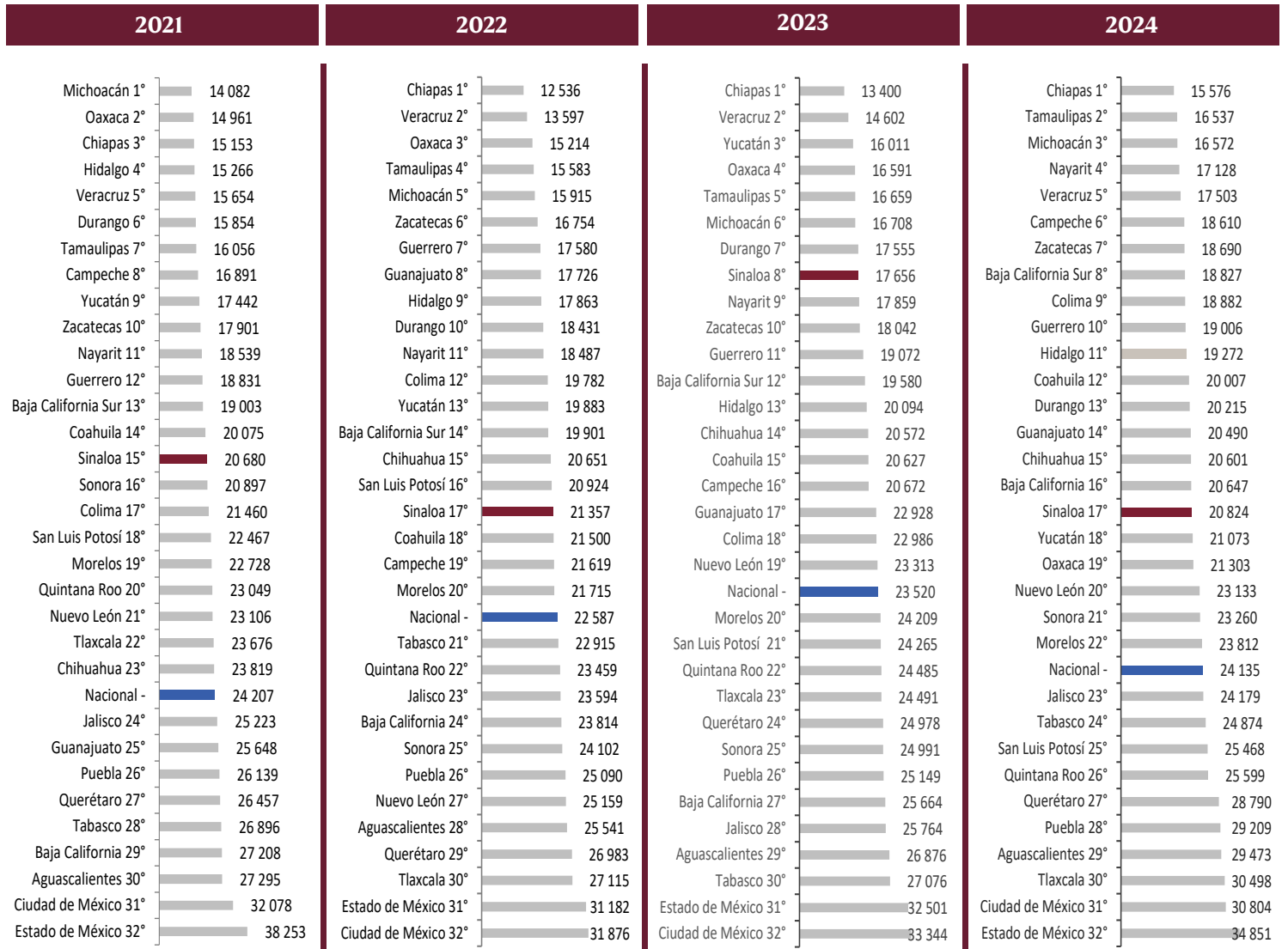
El Sistema de Información Estadística y Geográfica del Estado de Sinaloa (SIEGSIN) presenta a continuación un breve pero valioso análisis sobre la situación delictiva en el país, así como la percepción e influencia que esta tiene en la sociedad los últimos años.



NIVEL DE VICTIMIZACIÓN Y DELICUENCIA

Evaluación de la tasa de prevalencia delictiva

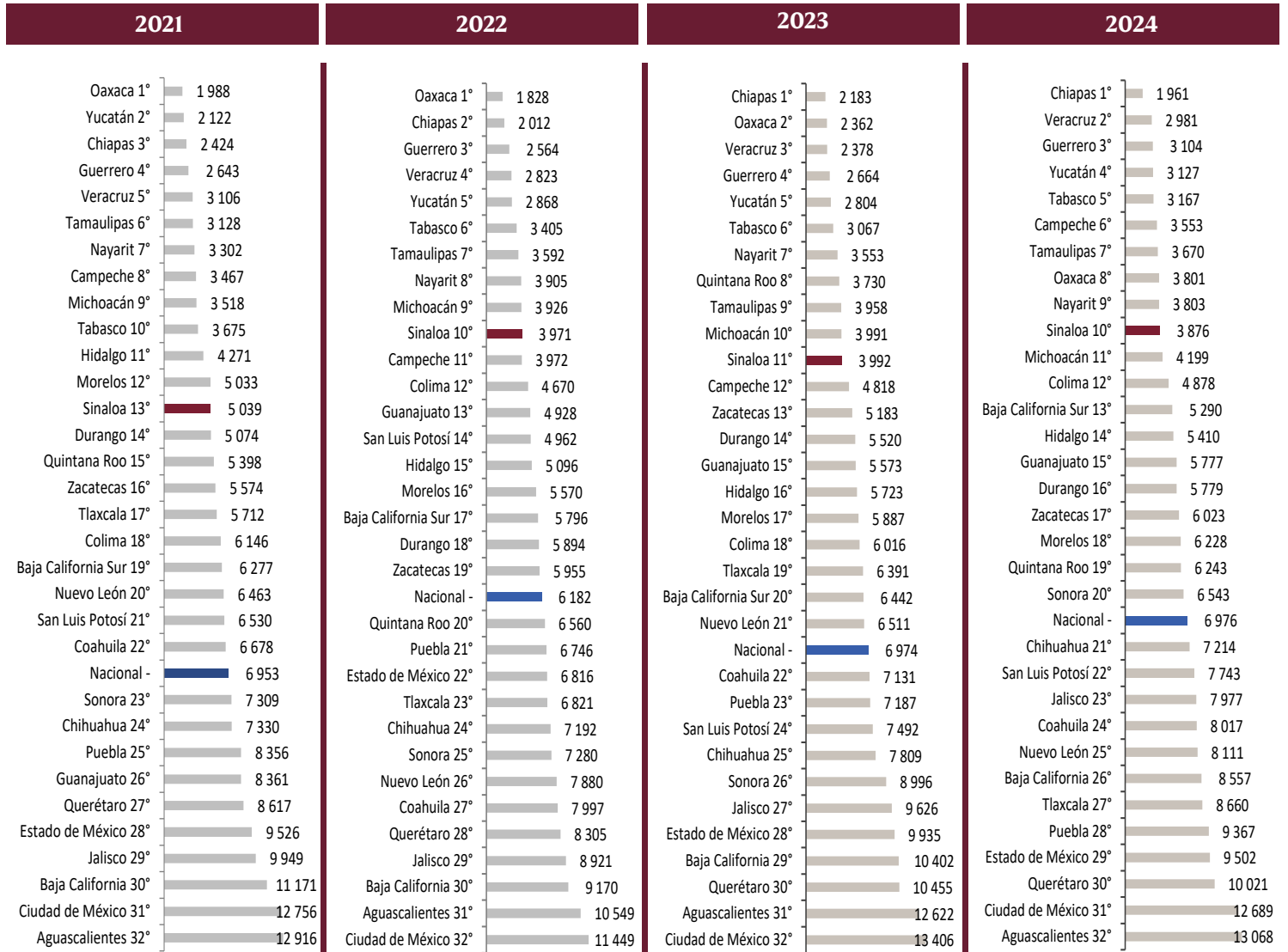
Tasa de prevalencia delictiva (por cada 100,000 habitantes)



De encontrarse en el lugar 15 a nivel nacional en 2021, bajar al puesto 17 en 2022 y tener una notable mejoría para el año 2023 al escalar al octavo lugar, lamentablemente para 2024 se ha truncado la buena tendencia al descender a la posición 17. En un aspecto menos desafortunado Sinaloa se encuentra en este último año por encima de la media nacional en cuanto a entidades con menor tasa de prevalencia delictiva.

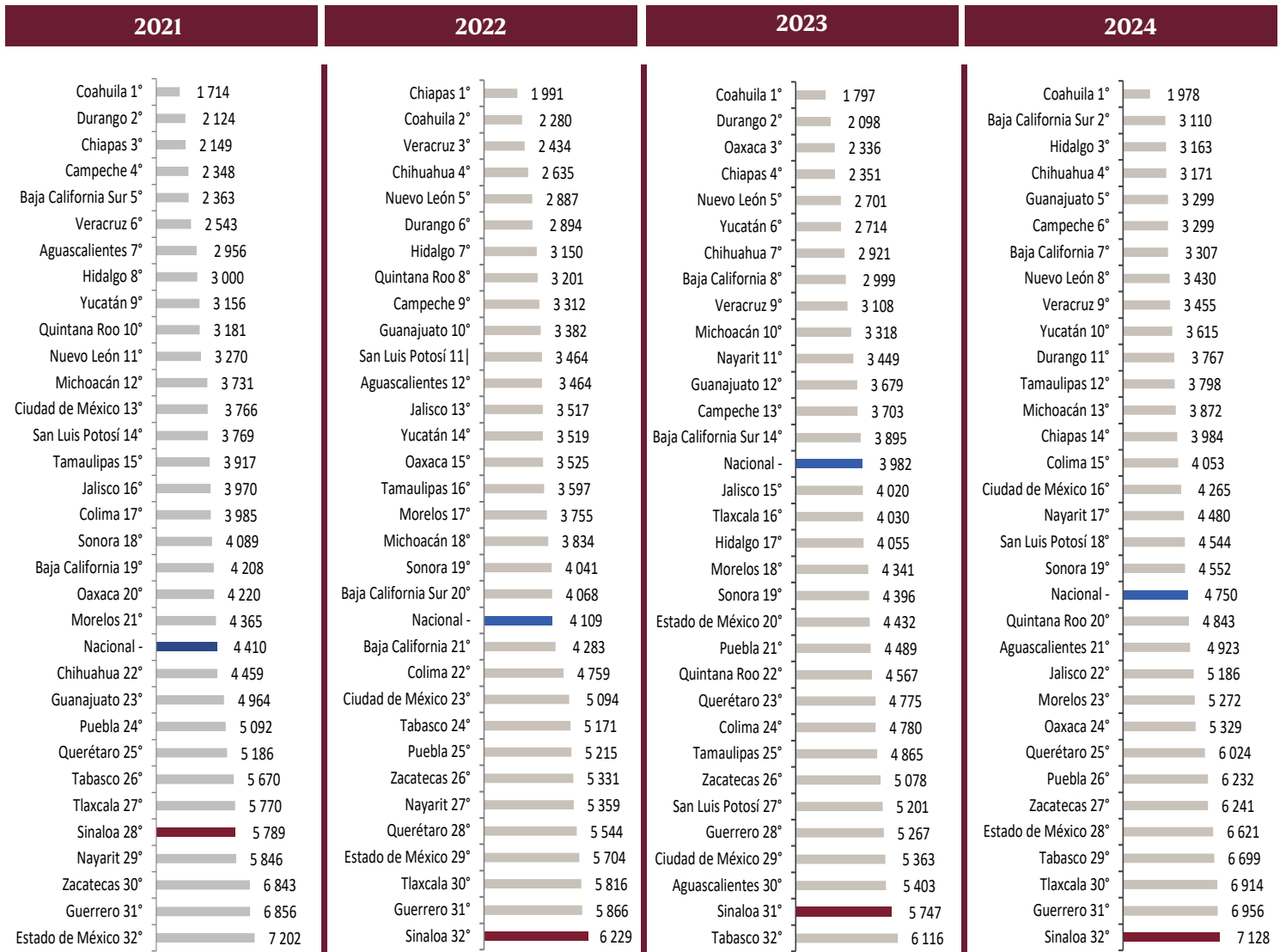
A continuación se presentan los principales delitos por su tasa de prevalencia:

Robo total o parcial de vehículo (por cada 100,000 habitantes)




Desde el año 2022 la tasa de prevalencia de robo total o parcial de vehículo se mantiene estable año tras año, logrando en 2024 integrarse al top ten de entidades con menor tasa de prevalencia en este delito. Actualmente Sinaloa mantiene una tasa de 3,876 vehículos total o parcialmente robados por cada 100 mil habitantes.

Extorsión (por cada 100,000 habitantes)



En el presente rubro se presentó una dinámica desfavorable al encontrarse Sinaloa con una tasa de prevalencia de 5,789 en 2021 (incluso por encima de la media nacional) a 7,128 en el año 2024, representando un aumento aproximado del 23.1% entre ambos periodos.

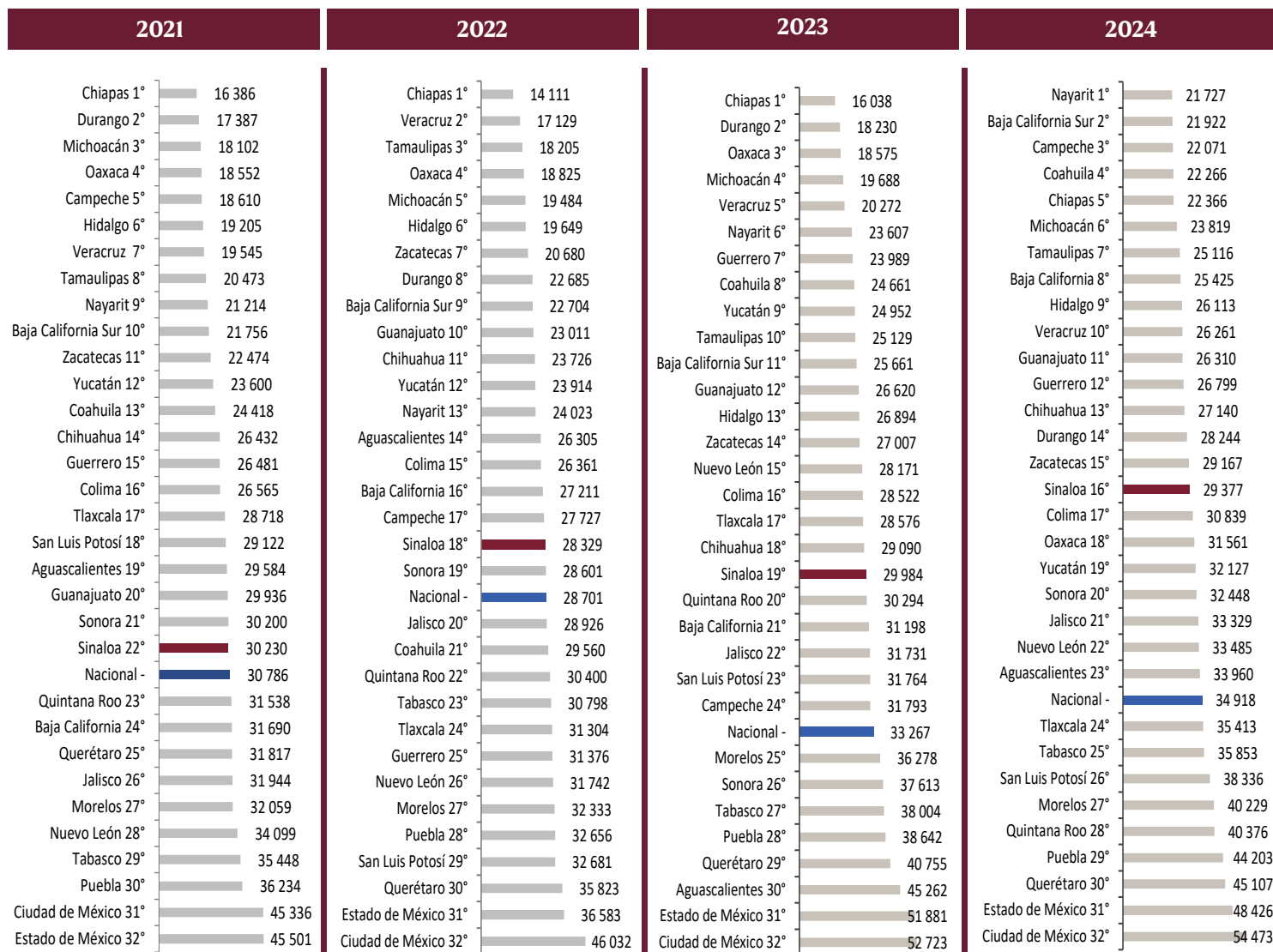
Robo en casa habitación (por cada 100,000 habitantes)



En Sinaloa hubo una notoria disminución en la tasa de prevalencia por robo a casa habitación al pasar de 3,619 en 2023 a 2,837 en 2024 (reducción porcentual de -21.6%), subiendo al puesto 7 entre las entidades federativas a nivel nacional con menor tasa.

Evaluación de la tasa de incidencia delictiva

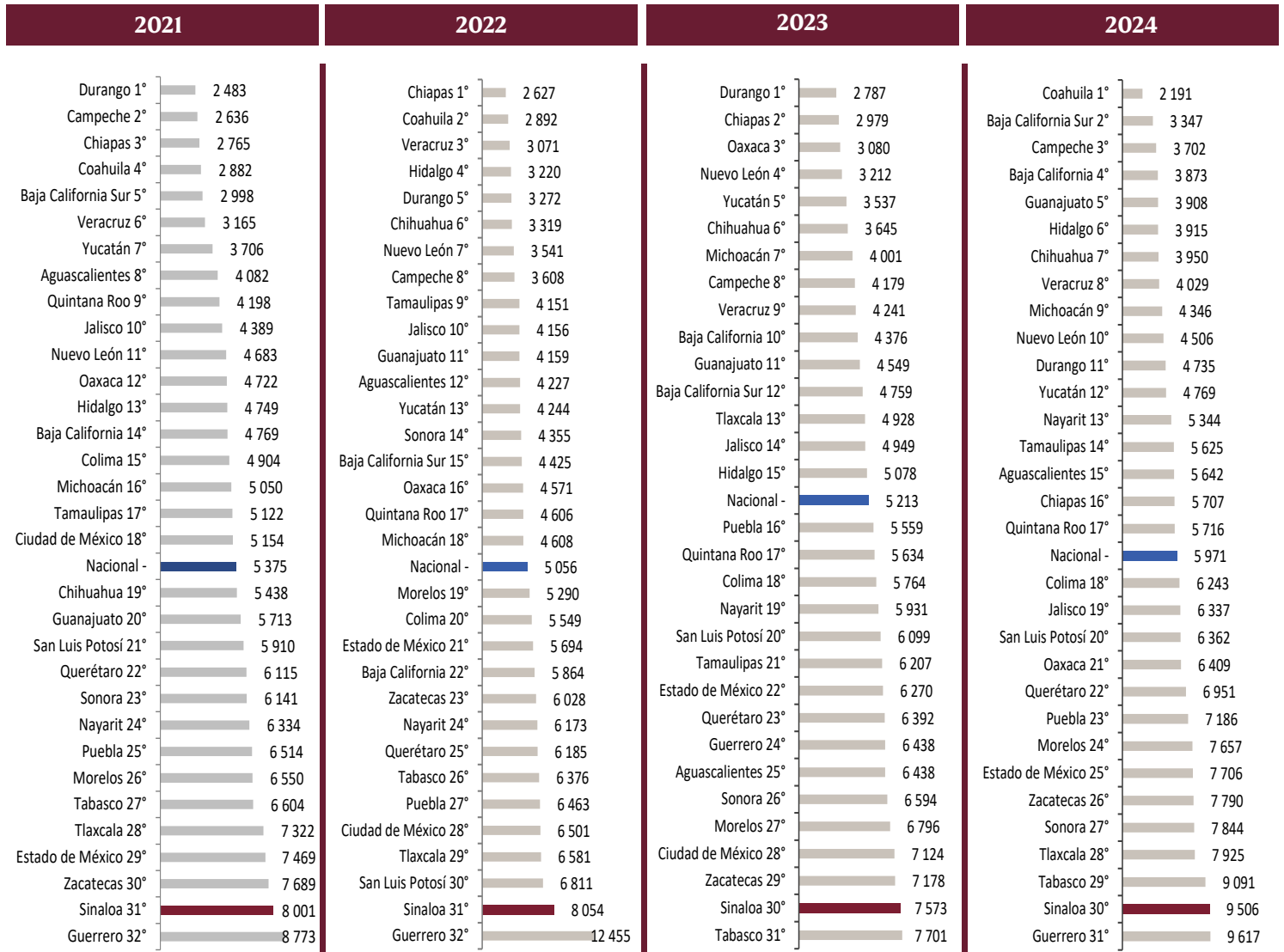
Tasa de incidencia delictiva (por cada 100,000 habitantes)



La tasa de incidencia delictiva en Sinaloa ha tenido altibajos entre los años 2021 y 2024; del lugar 19 en el 2023 actualmente se encuentra en la posición 16 con 29,377 delitos por cada 100 mil habitantes, muy por encima de la media nacional entre las entidades con menor tasa de incidencia. Del total de delitos o conductas antisociales estimados en la entidad en 2024, las reportadas con mayor frecuencia fueron extorsión con el 32.4% de los casos, fraude con 19.3% y robo o asalto en calle con 11.4%.


A continuación se presentan los principales delitos por su tasa de incidencia:

Extorsión (por cada 100,000 habitantes)



Durante 2024 a nivel nacional se cometieron 5.7 millones de delitos de extorsión, delito que se mantiene a la par con el robo o asalto en la calle o transporte público como los principales delitos cometidos en el país para el mencionado año. En lo que representa a Sinaloa se tuvo una tasa de incidencia de extorsión por cada 100 mil habitantes de 9,506 que sigue manteniendo a la entidad en el lugar 30 del ranking nacional por cuarto año consecutivo.


Robo o asalto en calle o transporte público (por cada 100,000 habitantes)



A pesar de que en el año 2023 se reportaron 2,044 robos o asaltos en calle o transporte público, para el año 2024 la entidad no presenta datos significativos para ser reportados en la encuesta . A nivel nacional sigue siendo el segundo delito con mayor incidencia donde en 2024 se cometieron poco más de 5 millones 750 mil de robos o asaltos a la población.

Nota: En las gráficas se omiten entidades federativas que en las encuestas correspondientes presentan la leyenda “SD que significa Sin Datos”.

Fraude (por cada 100,000 habitantes)



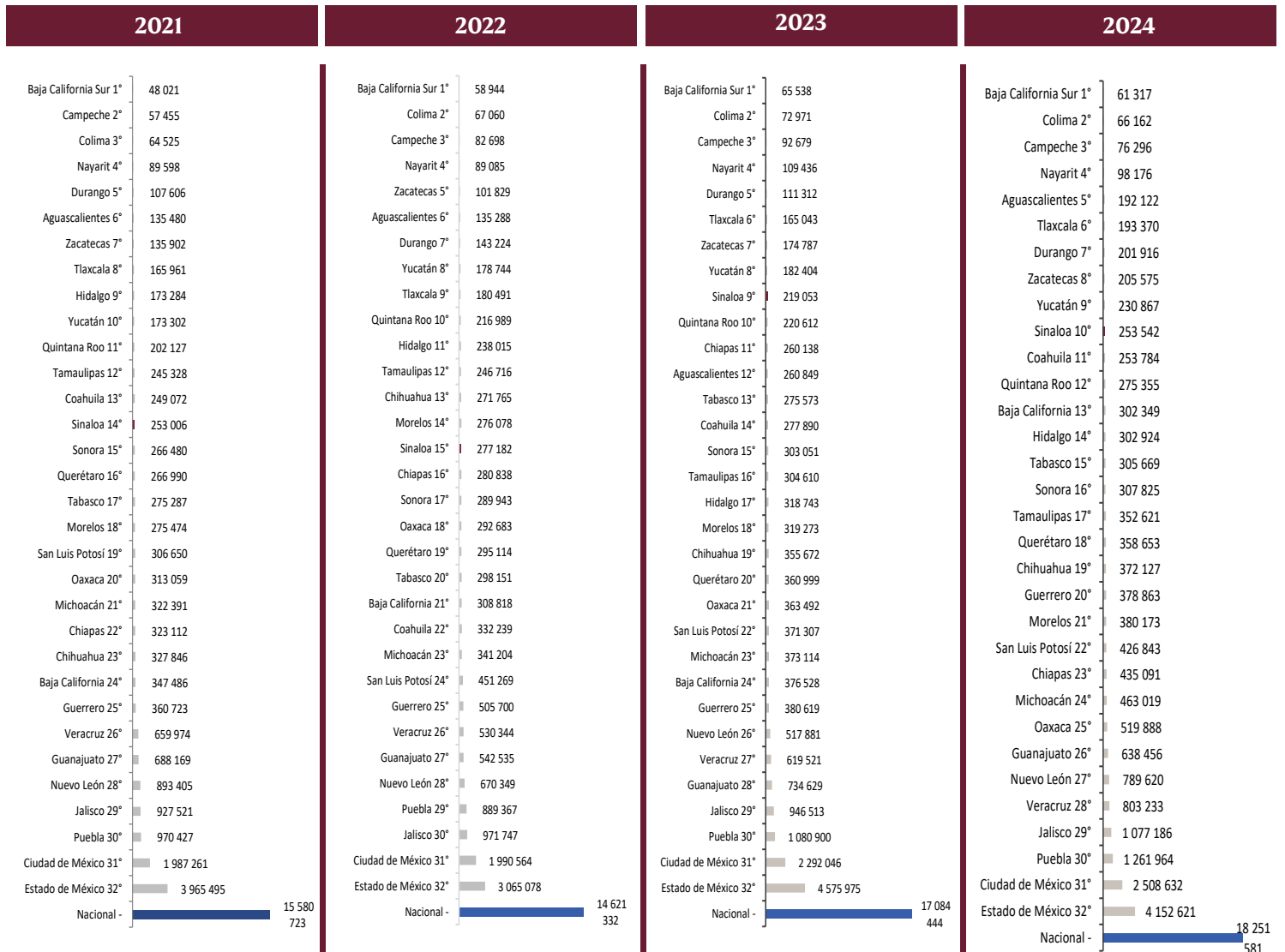
En el caso del fraude se tuvo un llamativo decremento del 20% entre los años 2023 al 2024. Esto propicio que de encontrarse en el lugar 19 a nivel nacional en el 2023, para el 2024 Sinaloa se encuentra entre las primeras 7 entidades con menor incidencia en la comisión de fraudes incluida una menor cifra al presentado en el promedio nacional.



CARACTERIZACIÓN DEL DELINCUENTE

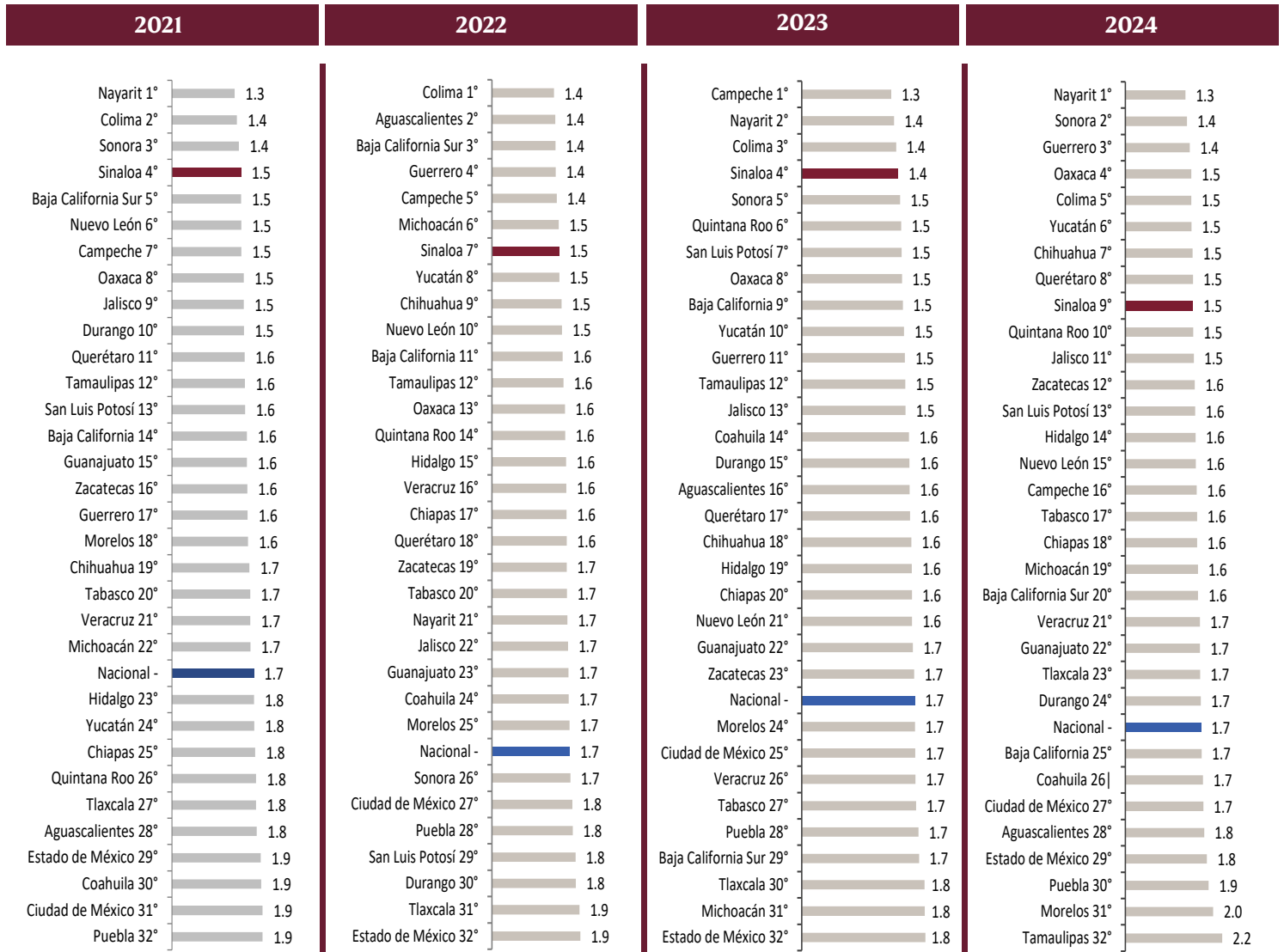
Evaluación de la caracterización del delincuente

Delitos en presencia de víctima



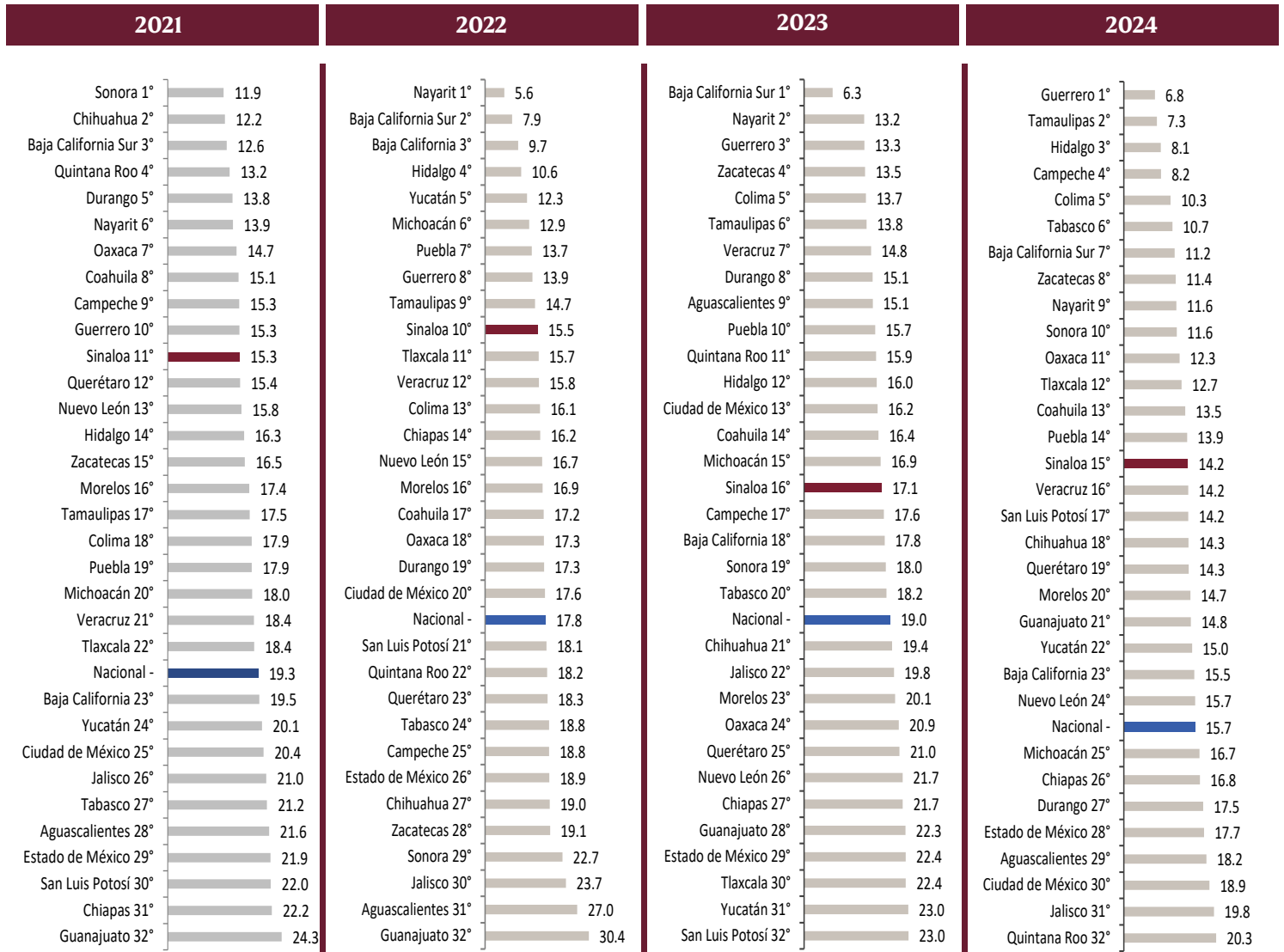
Dentro de los años incluidos en el presente estudio, en el 2022 Sinaloa tuvo su punto máximo en cuanto al aumento de delitos donde la víctima estaba presente. Afortunadamente para el año 2023 tuvo una significativa disminución al colocarse incluso la entidad en la posición 9 a nivel nacional. En la última evaluación para el año 2024 Sinaloa se mantenía en el top ten de entidades con menor delitos en presencia de la víctima, 34 mil 489 casos más que en el año 2023.

Tasa promedio del número de delincuentes en acto delictivo



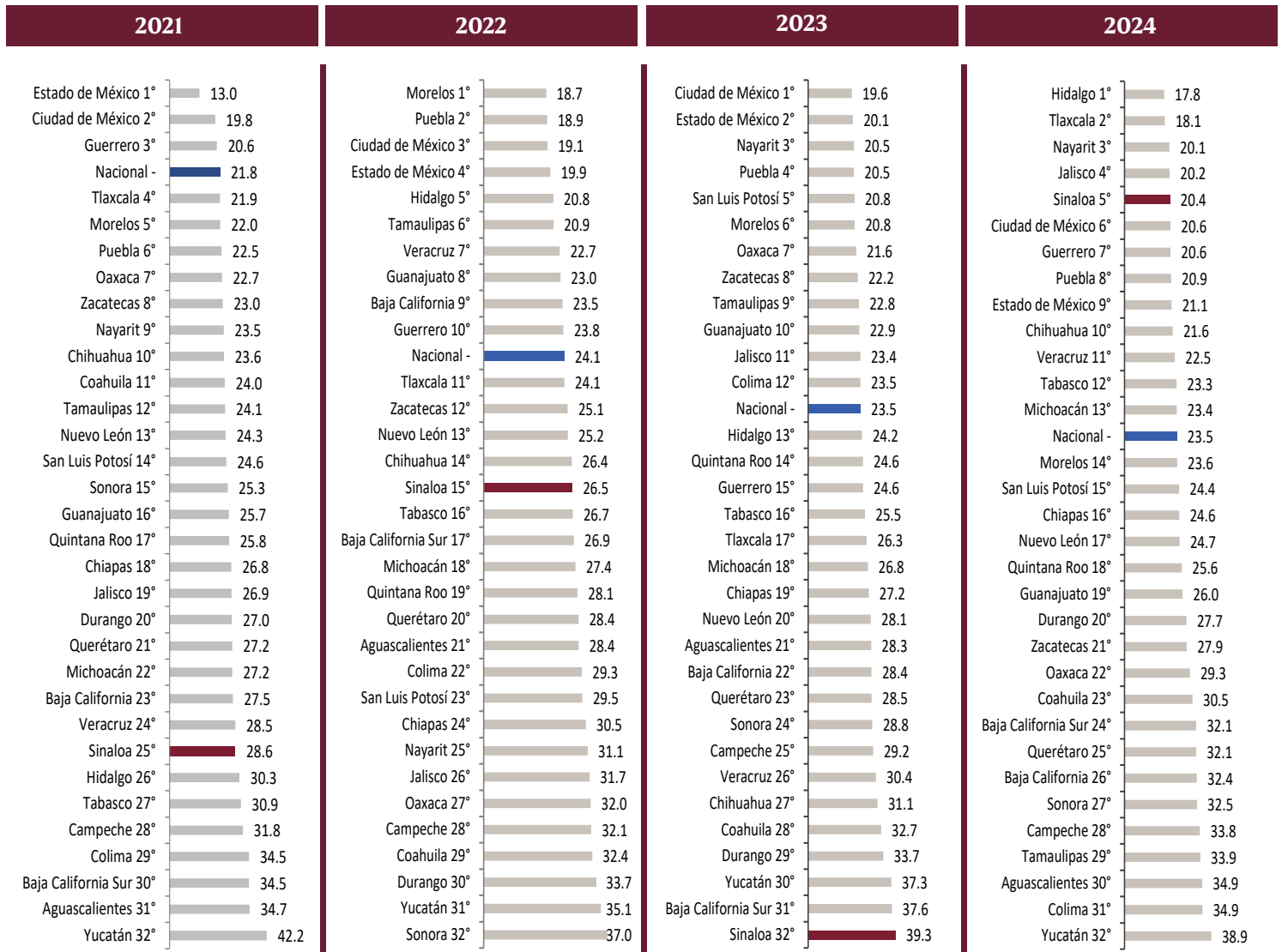
En el presente rubro Sinaloa se ha mantenido en los últimos 4 años registrados dentro del top ten y en este 2024 se posiciona en el lugar subiendo 9 a nivel nacional en entidades con menor tasa promedio del número de delincuentes en acto delictivo. En promedio se registran 1.5 delincuentes por acto en nuestra entidad.

Comisión del delito por delincuentes de 25 años de edad o menos (Porcentaje)



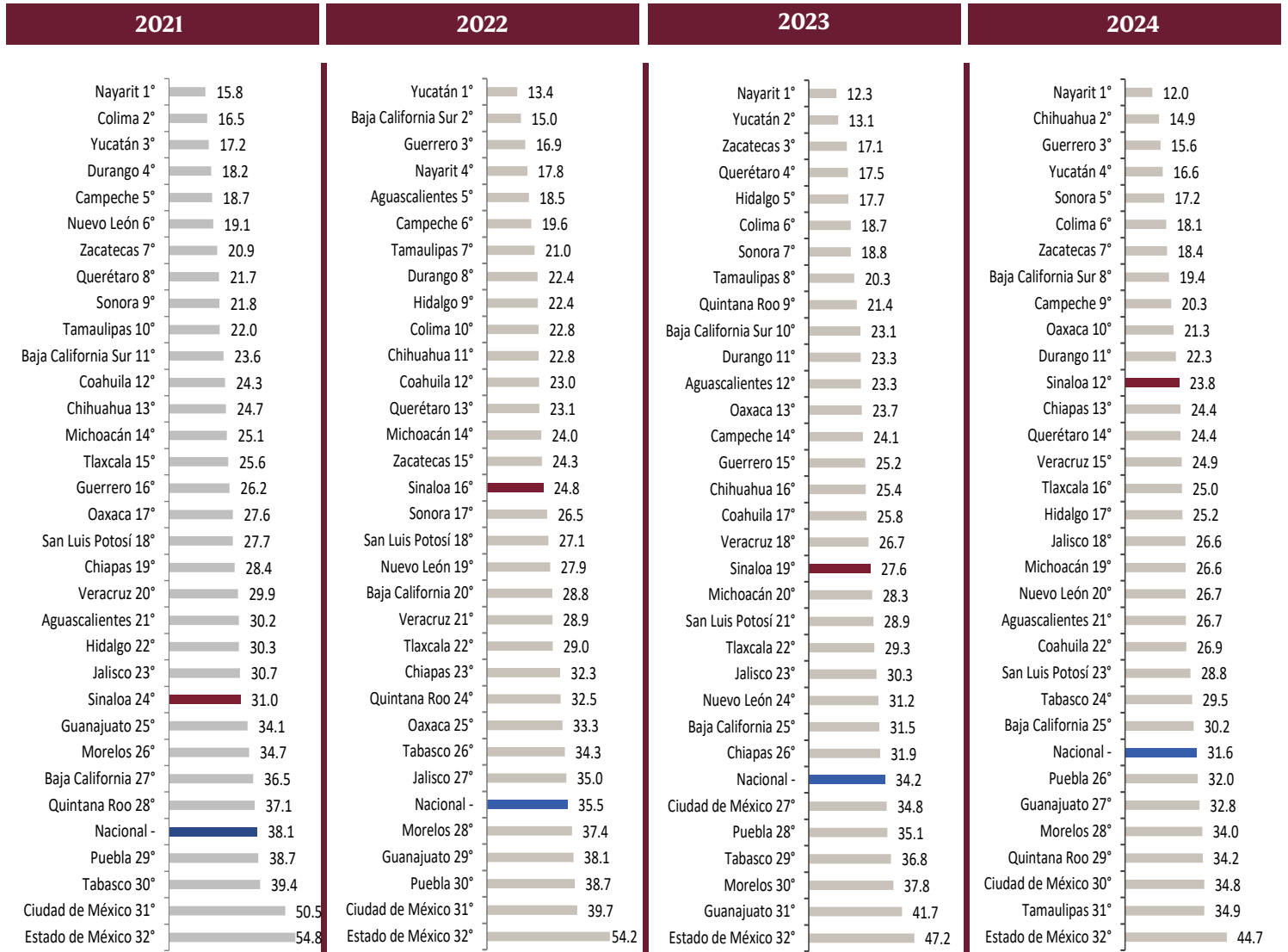
A nivel nacional en 2024 el rango de edad más frecuente del delincuente fue de 36 años o más con el 32.1% de los casos. En Sinaloa los delincuentes con edad de 25 años o menos para el año 2024 representaron el 14.2% de los casos, colocándose en el lugar 16 a nivel nacional. En la entidad el mayor rango de edad del delincuente en la comisión de los delitos para la última evaluación fue de 36 años o más con el 28.8% de los casos.

Comisión del delito bajo los efectos de alcohol o drogas (Porcentaje)



En 2024 la evaluación manifiesta que en Sinaloa 2 de cada 10 transgresores se encontraban bajos los efectos del alcohol o las drogas al momento de la comisión del delito y paso del último lugar en 2023 al lugar 5 en 2024 en cuanto a entidades con menor condición de alcohol o drogas en delincuentes. A nivel nacional 3 de cada 10 infractores de la ley se encontraban en estas condiciones al momento de cometer el delito.

Portación de arma en comisión del delito (Porcentaje)



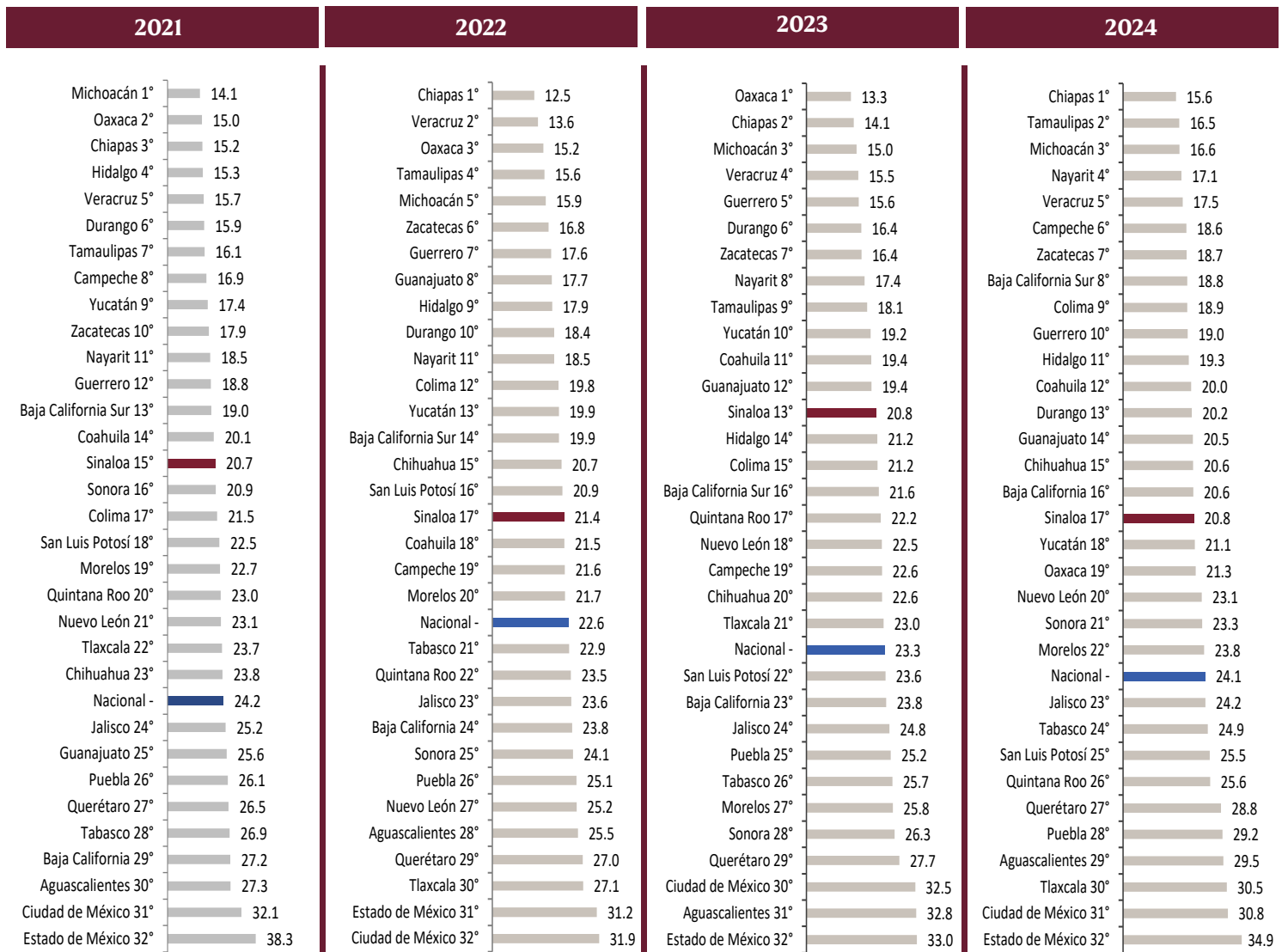
Sinaloa es una de las entidades donde se presentan más delitos con portación de armas, incluyendo armas de fuego, armas blancas y objetos contundentes como palos, varillas, tubos, etc. Durante 2024 tuvo un ligero decremento con respecto al año anterior teniendo un 23.8% de los delincuentes en posesión de armas y que coloca a la entidad como la doceava con menos casos en el último año de registro.



DENUNCIA DEL DELITO

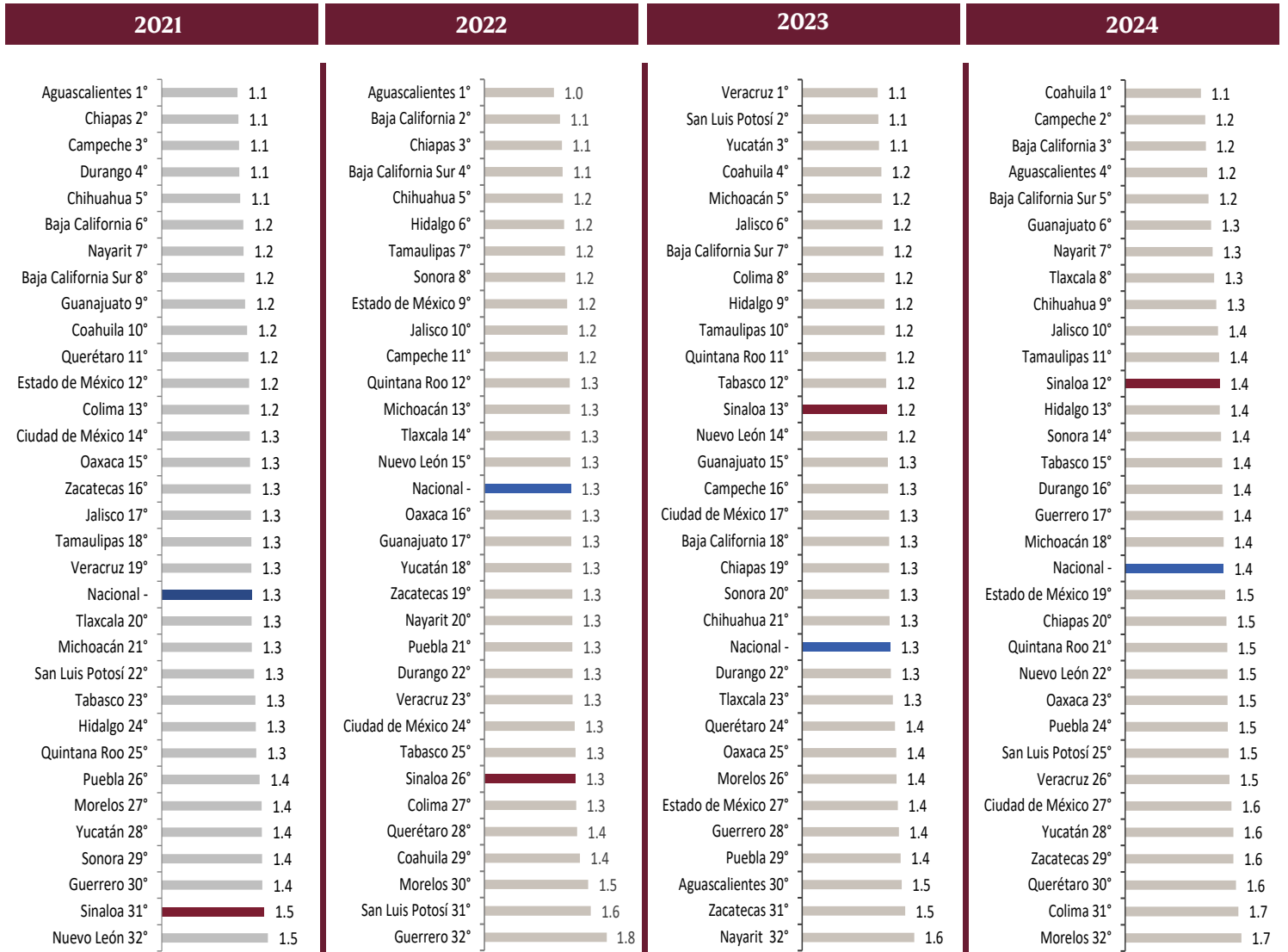
Evaluación de la denuncia de delito

Total de víctimas en población de 18 años y mas (Porcentaje)



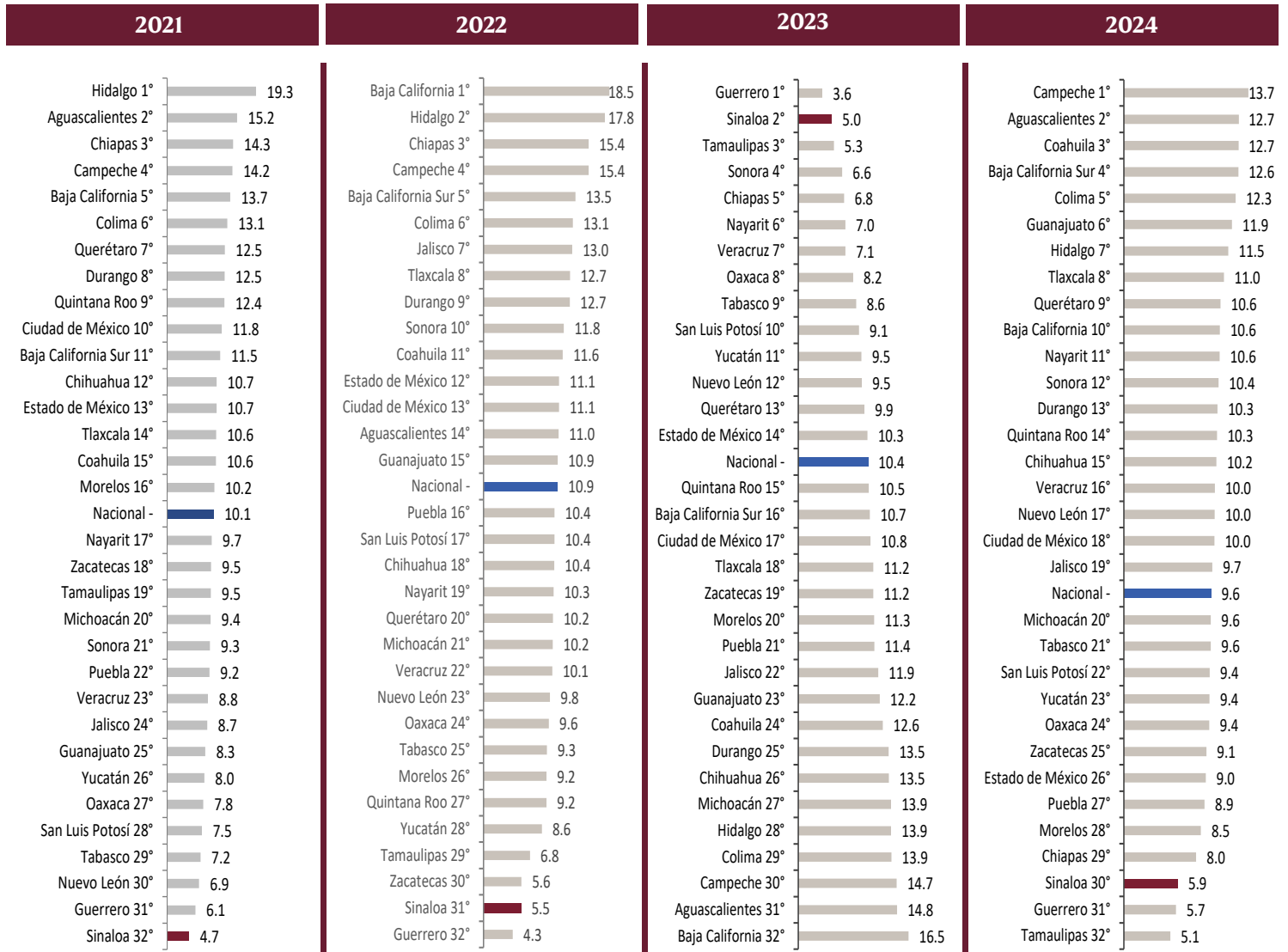
A nivel nacional en 2024 se estimó que 33.4 millones de personas con edad de 18 años o más fueron víctimas de delito, lo cual representa alrededor del 25% del total de personas en el país. Para este mismo año en Sinaloa se presentaron 686,891 víctimas en el rango de edad mencionado que representa el 20.8% del total de esta población en la entidad. El total de víctimas incluye afecciones de manera directa a la víctima o a los hogares, tales como: robo de vehículo, robo en casa habitación, robo o asalto en calle o transporte público, entre otras.

Promedio de delitos por víctima en población de 18 años y más



Durante los últimos cuatro años de registro Sinaloa ha cambiado poco en este indicador, sin embargo la posición nacional de la entidad ha pasado del lugar 31 en el año 2021 al 12 en 2024 entre las entidades con menor promedio de delitos por víctima (de 18 años y más). Históricamente en este indicador siempre se han presentado menos de dos delitos por víctima en todas las entidades.

Delitos denunciados (Porcentaje)




Se estima que en 2024 en Sinaloa se denunciaron tan solo el 5.9% de los delitos ocurridos, dinámica que ha registrado durante los últimos 4 años al situarse entre las tres últimas entidades a nivel nacional en denuncia del delito. Este aspecto habla sobre la poca cultura de la denuncia ante los hechos delictivos que se presentan en el estado.



CARACTERÍSTICAS DEL DELITO

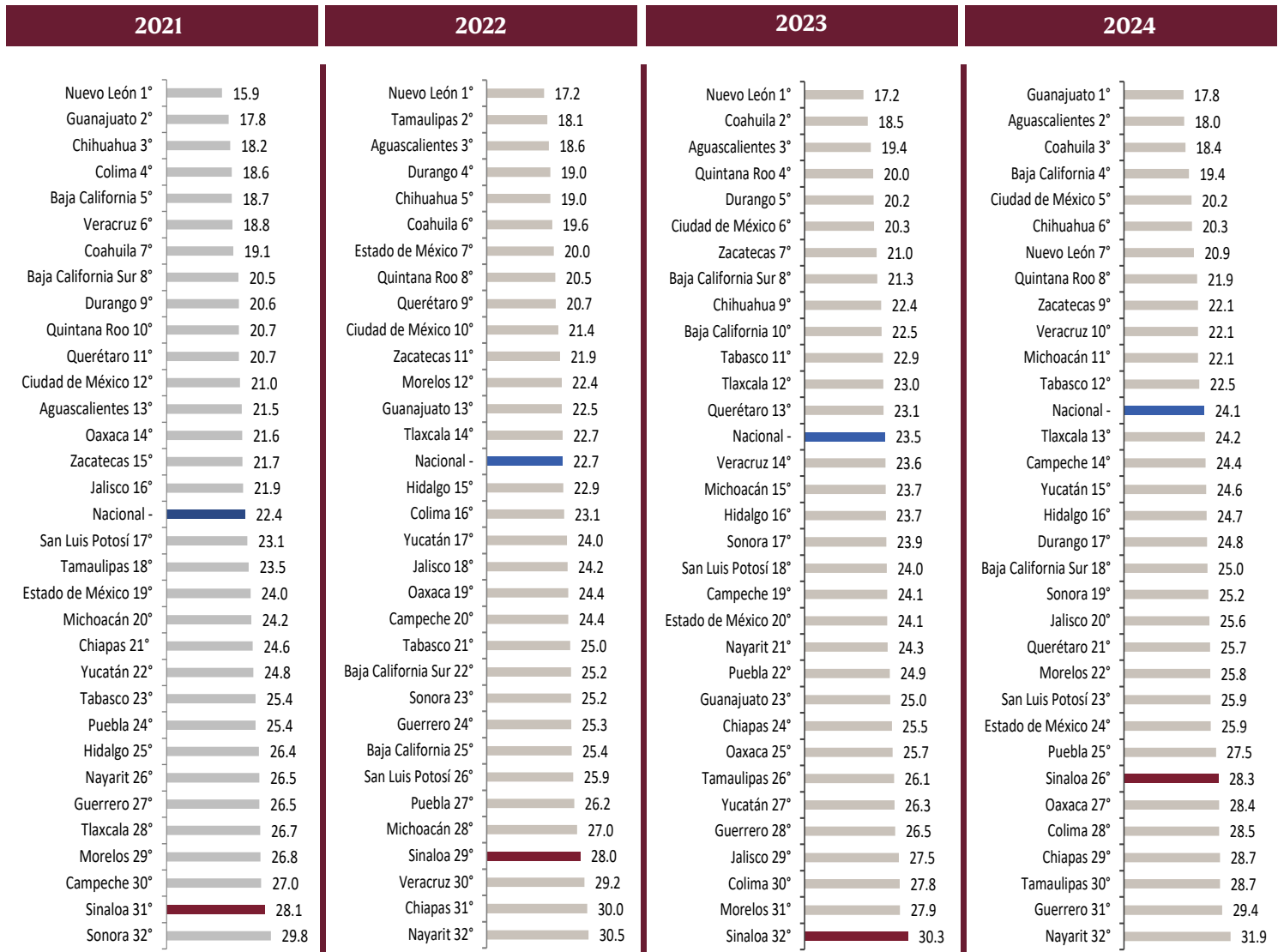
Evaluación de las características del delito

Delitos con agresión física a víctima (Porcentaje)



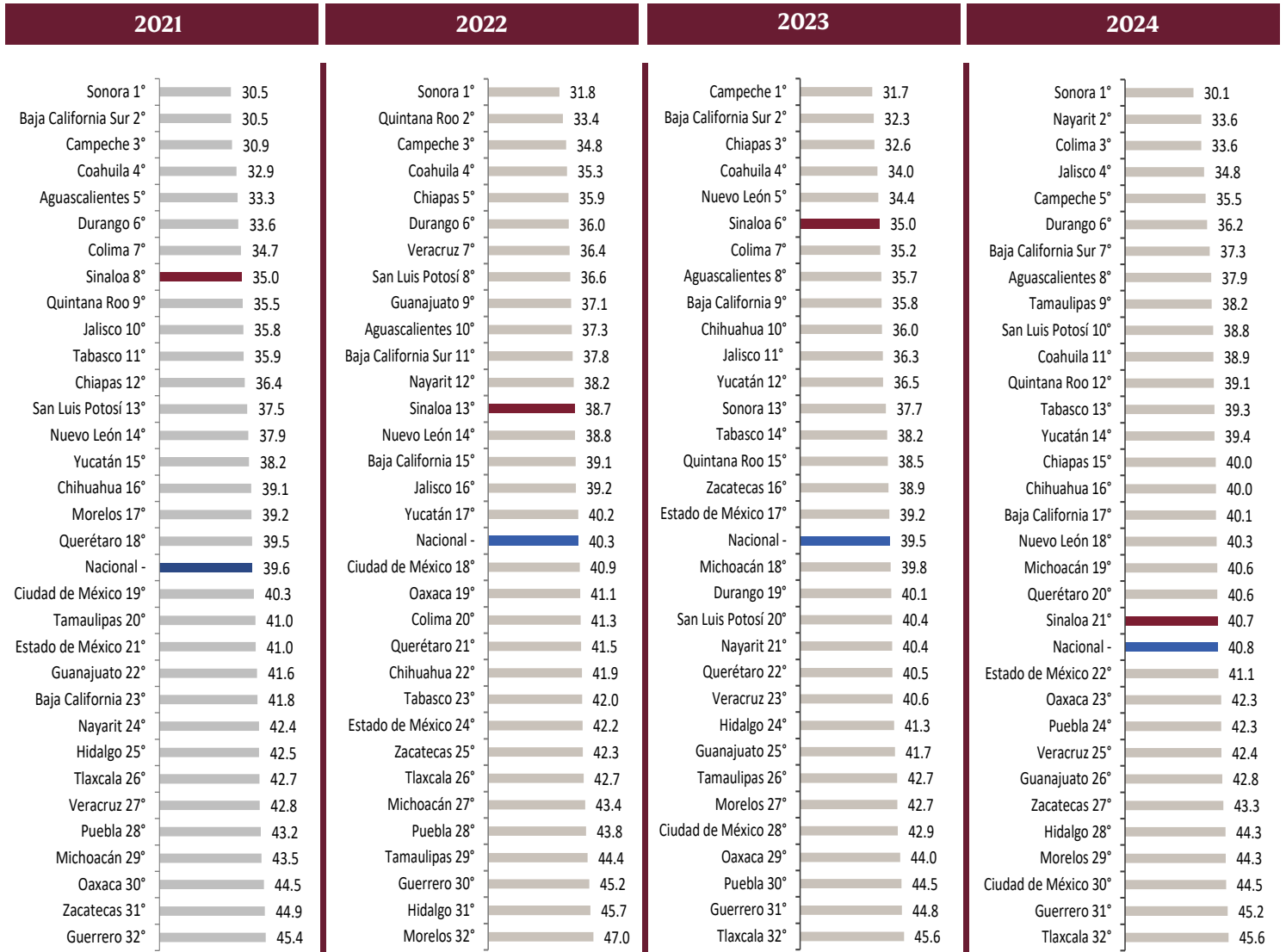
Después de que en el año 2022 se registrará la mayor una disminución en Sinaloa en cuanto a los delitos con agresión física a la víctima situándose en el lugar 1, para el año 2024 se presentó un ligero aumento llegando a 16.1%. Actualmente la entidad se sitúa en el lugar 11 de las entidades con menos porcentaje de delitos con agresión física.

Delitos ocurridos por la mañana de 6:01 a 12:00 hrs. (Porcentaje)



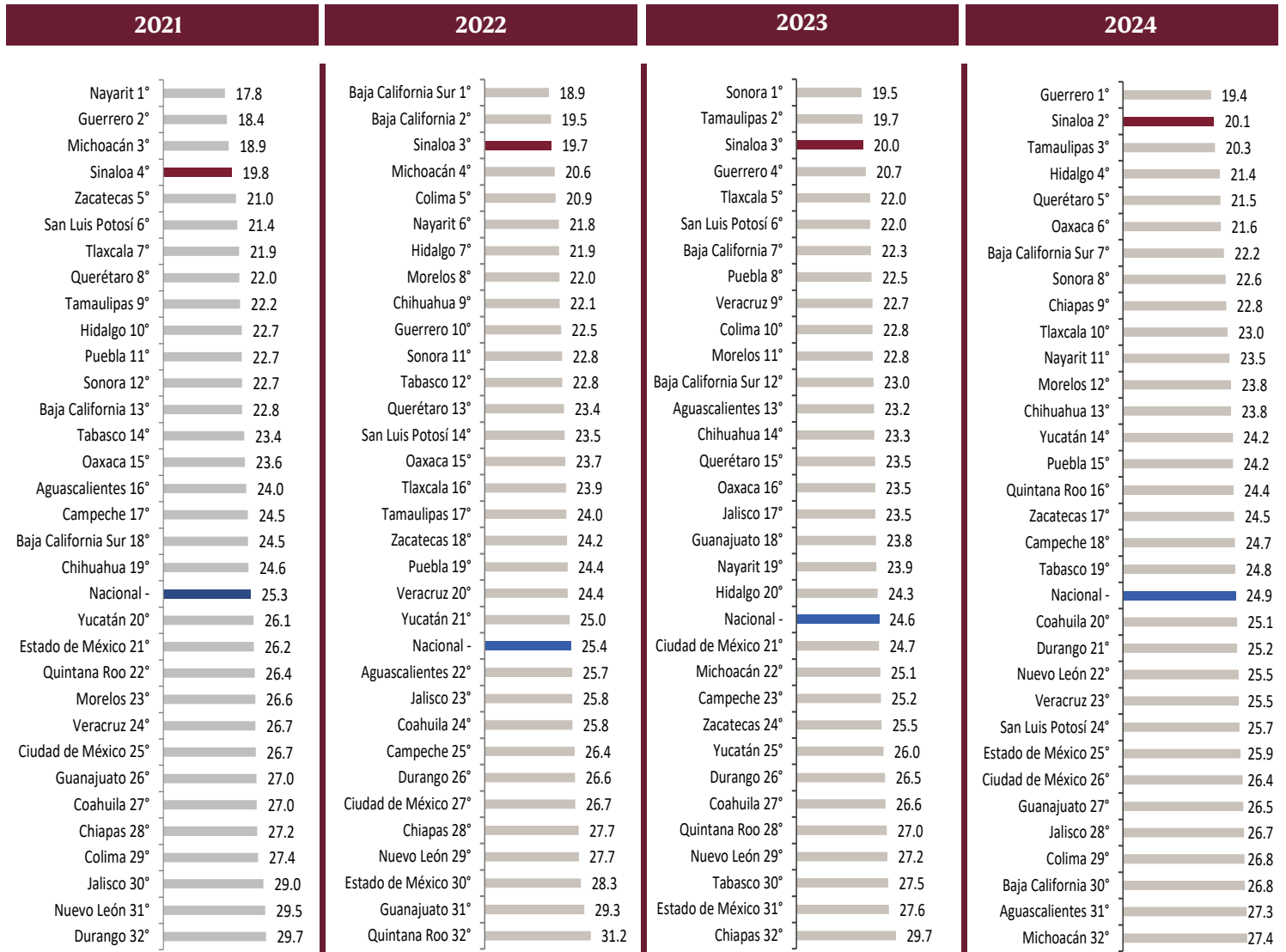
Después de situarse en 2023 como la entidad con mayor porcentaje de delitos ocurridos en este horario, para el 2024 pasó a lugar 26 al disminuir en un 2% los delitos ocurridos por la mañana. El delito más frecuente a nivel nacional en horario matutino es la extorsión, seguido del fraude.

Delitos ocurridos por la tarde de 12:01 a 18:00 hrs. (Porcentaje)



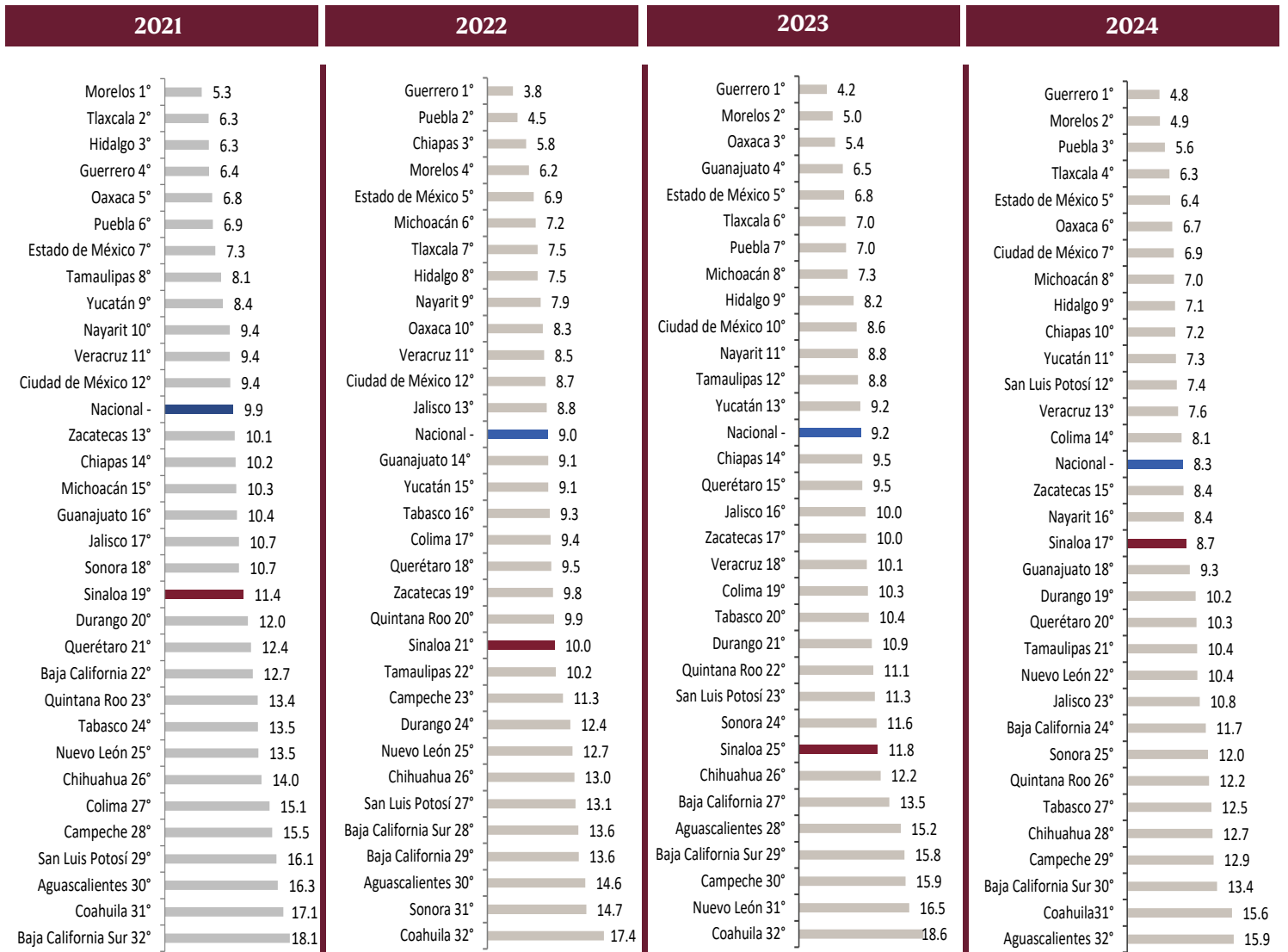
Sinaloa descendido notablemente en el ranking del año 2024 en cuanto a las entidades con menor número de delitos que se presenta en el horario de la tarde. En el último ranking nacional se posiciona en el lugar 21, con menos casos presentados. Cabe señalar que es el horario en el que más delitos se cometen a nivel nacional y el más frecuente es la extorsión.

Delitos ocurridos por la noche de 18:01 a 24:00 hrs. (Porcentaje)



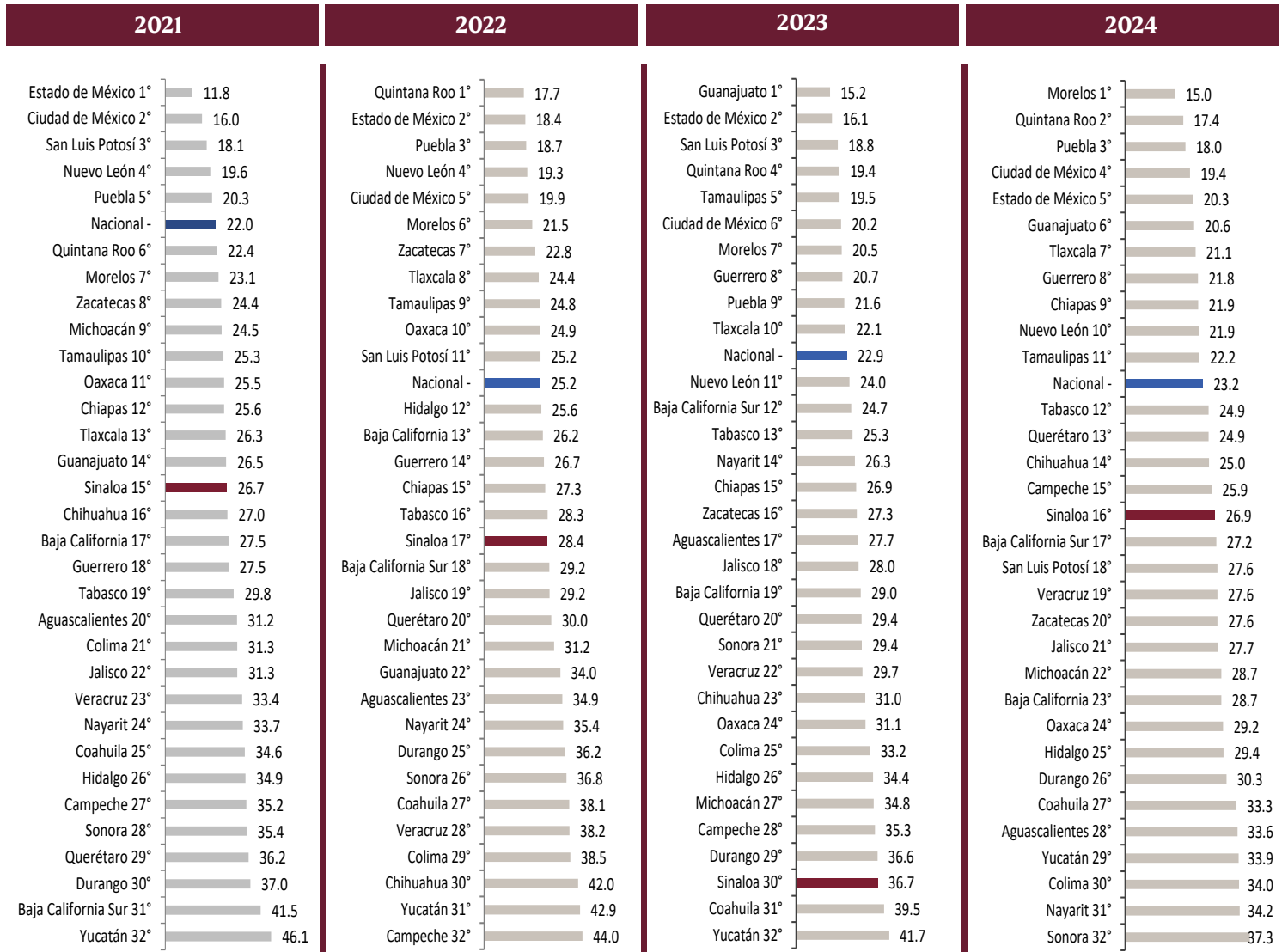
De acuerdo con los porcentajes de delitos ocurridos por la noche (de 18:01 a 24:00 horas), Sinaloa se mantuvo sobre el 20% del total de delitos ocurridos en los dos últimos años disponibles de registro y con eso logró mantenerse dentro del top 3 a nivel nacional por tercer año consecutivo en cuanto a menos delitos cometidos en este horario. La media nacional de este año indica que el 24.9% de los delitos se cometen en este horario y el delito más popular son las lesiones.

Delitos ocurridos por la madrugada de 0:01 a 6:00 hrs. (Porcentaje)



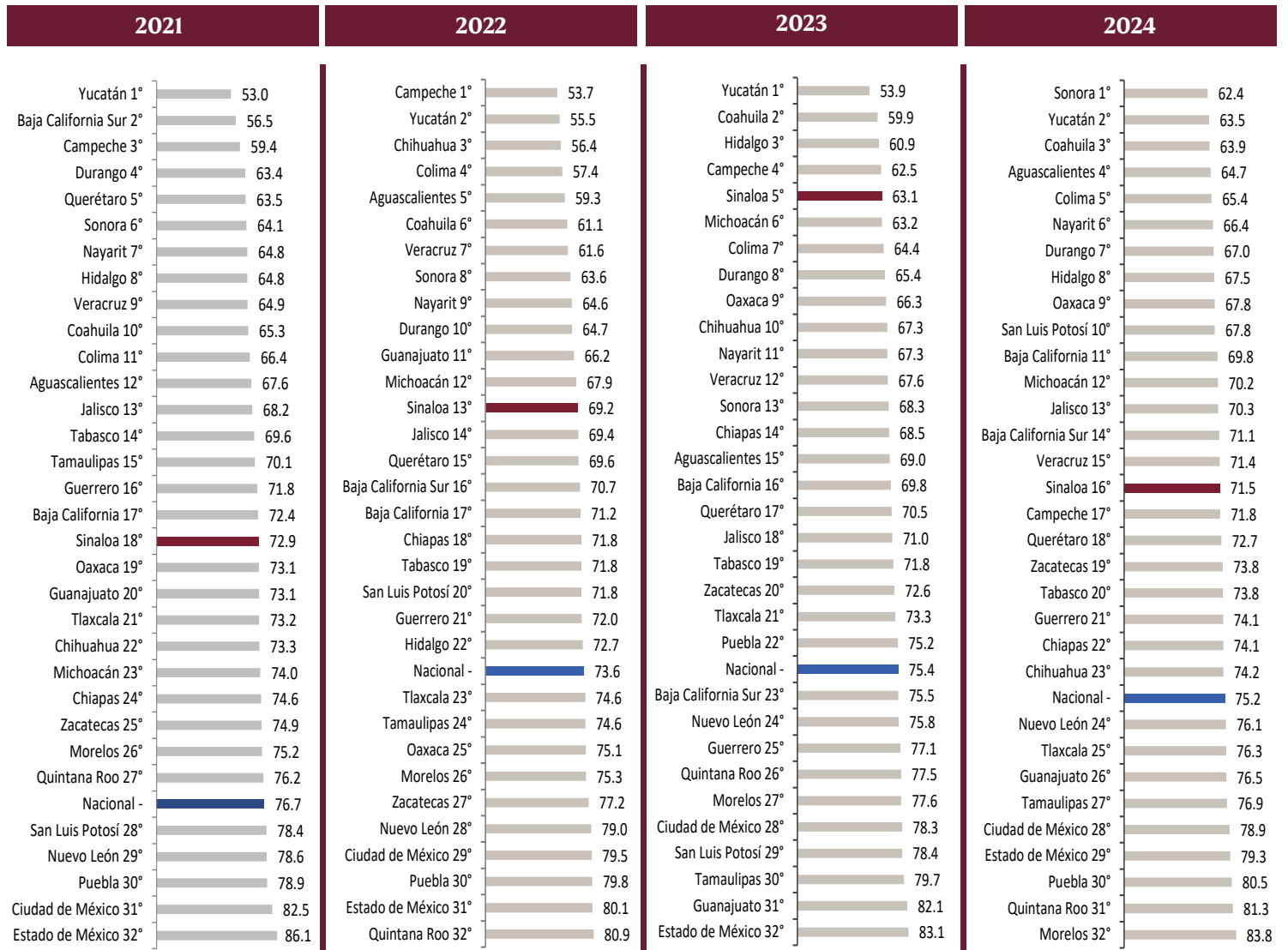
Las cifras de los delitos ocurridos por la madrugada (de 0:01 a 6:00 horas) muestran que el porcentaje de Sinaloa se encontraba por debajo de la media nacional en los 4 años presentados en el presente análisis, recalcando que en el último dato disponible Sinaloa ha disminuido el porcentaje de delitos cometidos en este horario para dejarlo en un 8.7%, 3 puntos porcentuales menos respecto al año 2023.

Delitos ocurridos con vínculo de conocido en algún grado entre víctima y delincuentes (Porcentaje)



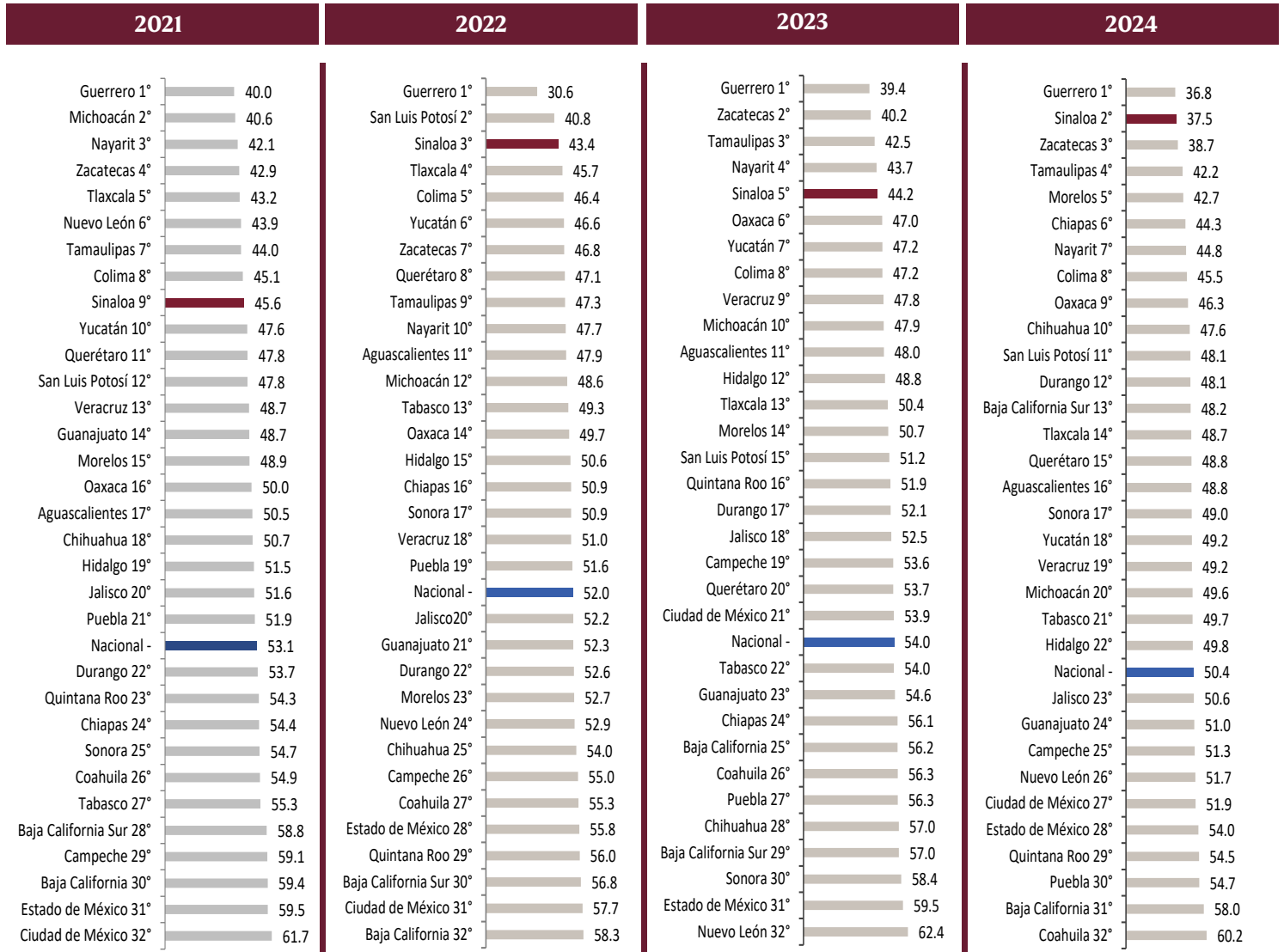
En el apartado de los delitos ocurridos con vínculo de conocido en algún grado entre víctima y delincuente, Sinaloa en el último año logró disminuir casi el 10% en cuanto al vínculo entre la víctima y delincuente. Actualmente se posiciona en el lugar 16 de la tabla nacional. Cabe señalar que el delito a nivel nacional con mayor vínculo entre víctima y delincuente son las amenazas verbales.

Delitos ocurridos sin vinculo entre victima y delincuente (Porcentaje)



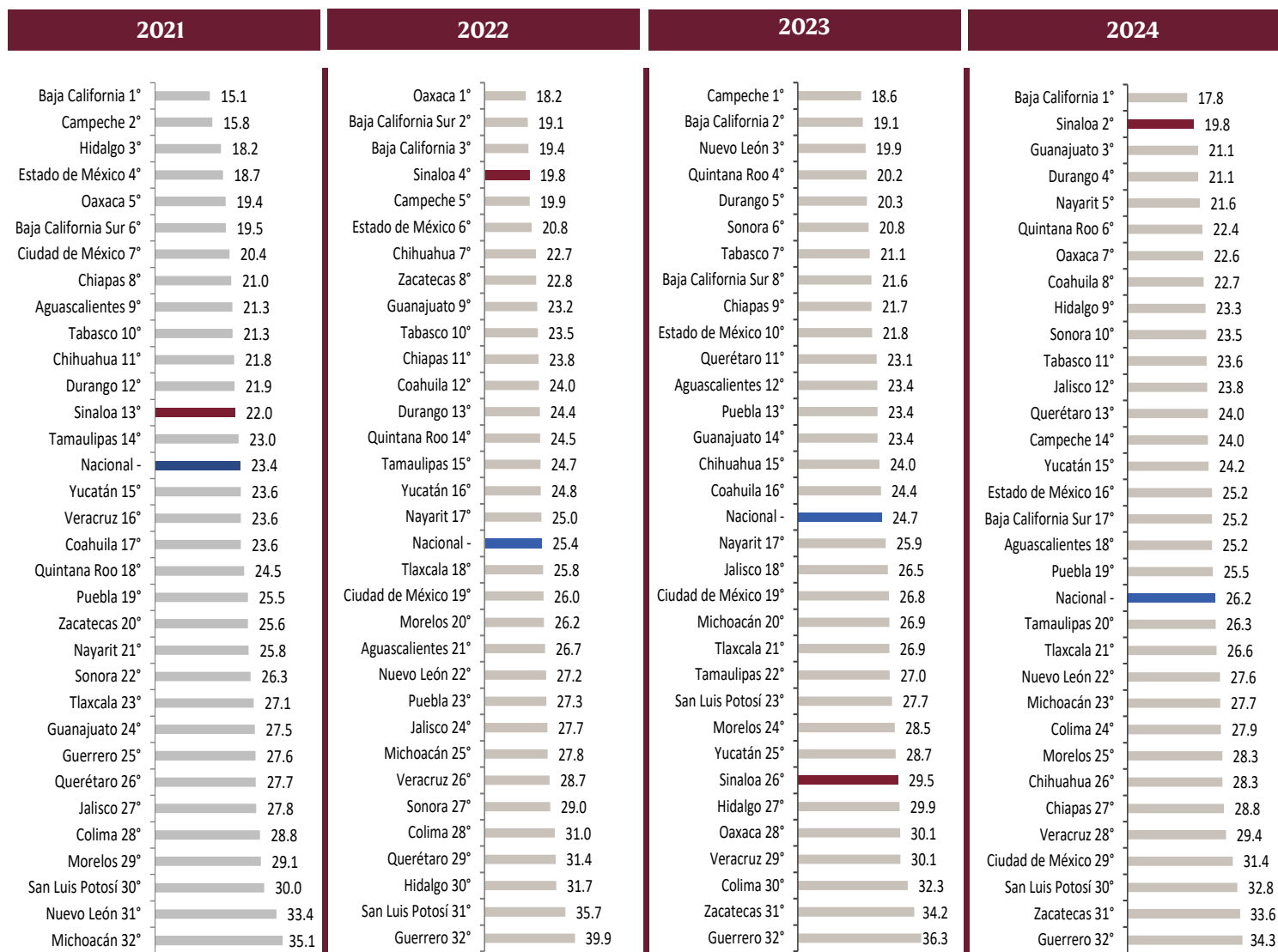
Respecto a los delitos ocurridos sin vínculo entre víctima y delincuente, Sinaloa ha logrado mantenerse por encima de la media nacional en los últimos cuatro años de registro con menos vínculo. Cabe mencionar que a nivel nacional el delito con mayor condición de desconocidos entre víctima y delincuente es el robo total de vehículo.

Delitos con condición de daño económico (Porcentaje)




En Sinaloa, 4 de cada 10 delitos ocurren con condición de daño económico posicionándolo en el 2do lugar nacional en el 2024 entre las entidades con menos daño económico en los delitos. Se destaca una notable mejoría desde el 2022 al último año de registro al mantenerse en el top 5 de las mejores entidades en el presente indicador.

Delitos con condición de daño emocional o psicológico (Porcentaje)



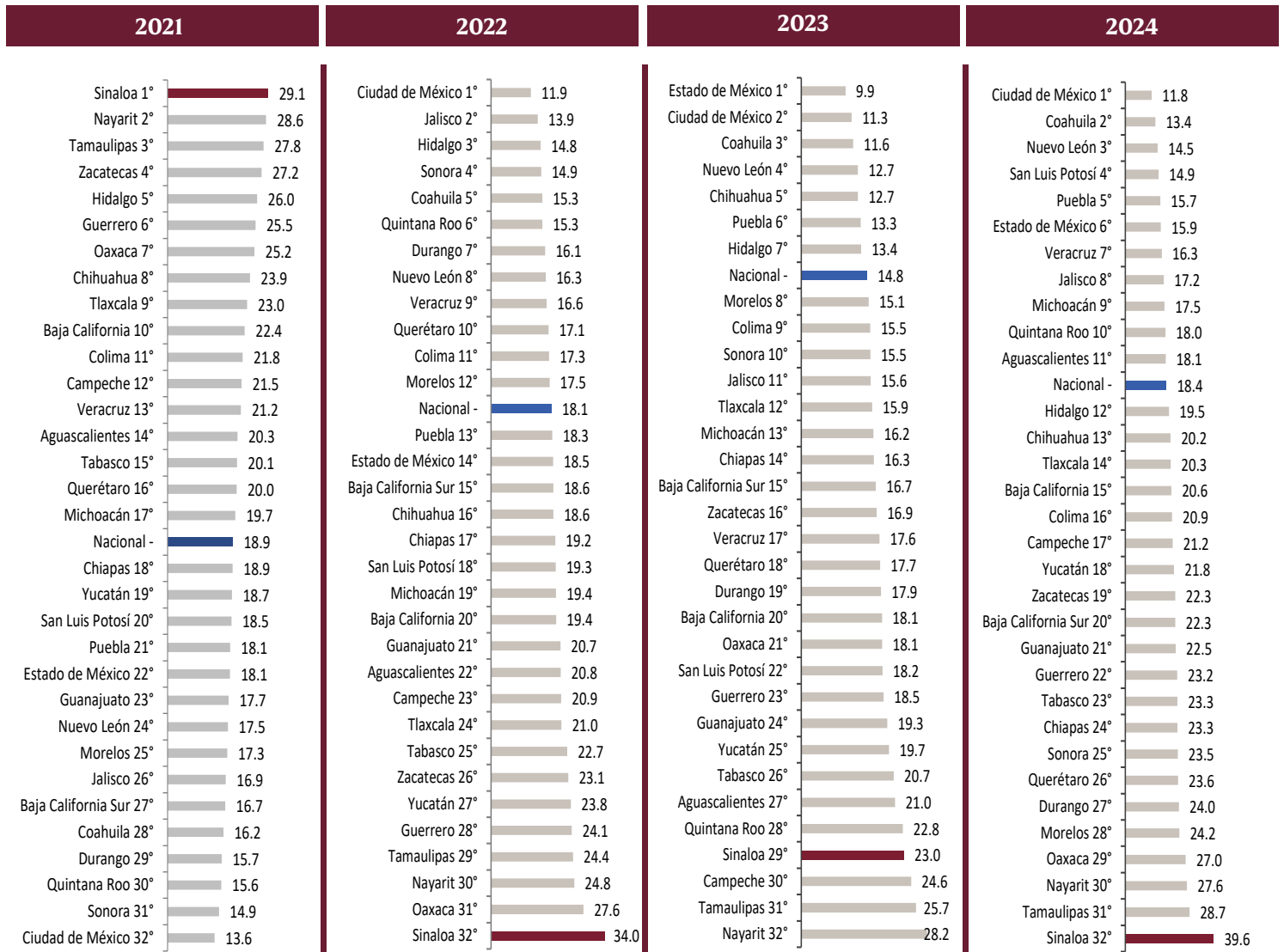
En el año 2023 a nivel nacional aproximadamente 8.7 millones de personas presentaron daño emocional o psicológico al ser víctimas de un delito, principalmente el de amenazas verbales. En nuestra entidad los porcentajes de personas con este tipo de daño han sido variantes en los últimos cuatro años de registro hasta lograr mejorar 24 posiciones y situarse actualmente en el lugar 2 entre las entidades con menor número de víctimas que presentaron daño emocional.

Delitos con condición de daño físico o laboral (Porcentaje)



A pesar de aumentar a 3% en el caso de los delitos con condición de daño físico o laboral en los últimos dos años de evaluación, la entidad ha mantenido su posición en el ranking al ser actualmente la segunda entidad a nivel nacional con menos casos de daño físico en los delitos presentados. El estado de Durango repitió en las últimas dos ediciones como una de las 3 entidades con mayores delitos donde se utiliza el daño físico o laboral.

Delitos con condición donde no hubo daño (Porcentaje)



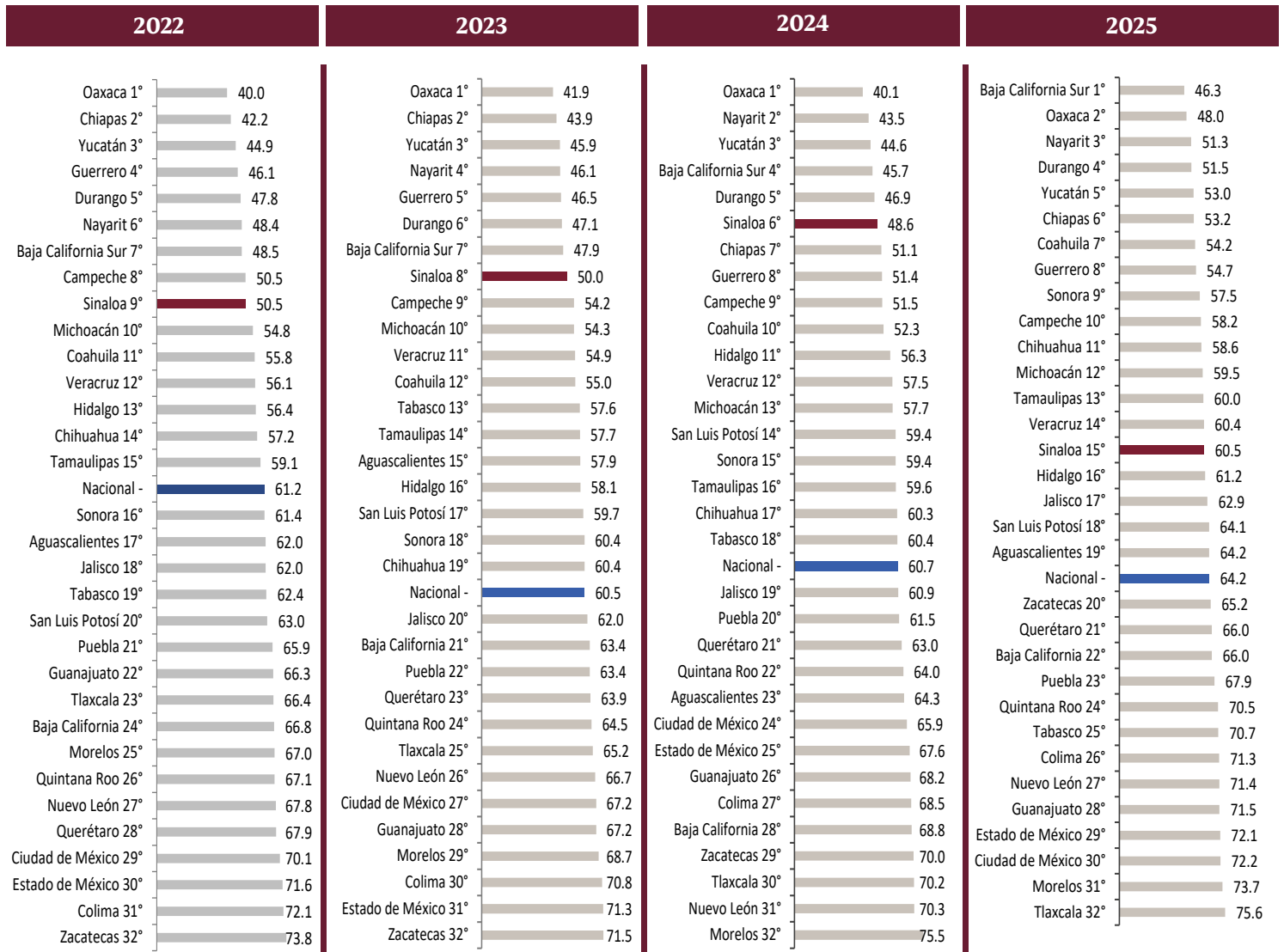
Referente a los delitos con condición donde no hubo daño, Sinaloa se mantiene dentro de las primeras 4 entidades donde se presentó mayor porcentaje de casos donde no hubo daño en el delito. La Ciudad de México es la entidad donde hay más daño en la comisión de los delitos y se mantiene dentro del top 3 en las últimas 3 ediciones de la encuesta.



PERCEPCIÓN SOBRE LA SEGURIDAD PÚBLICA

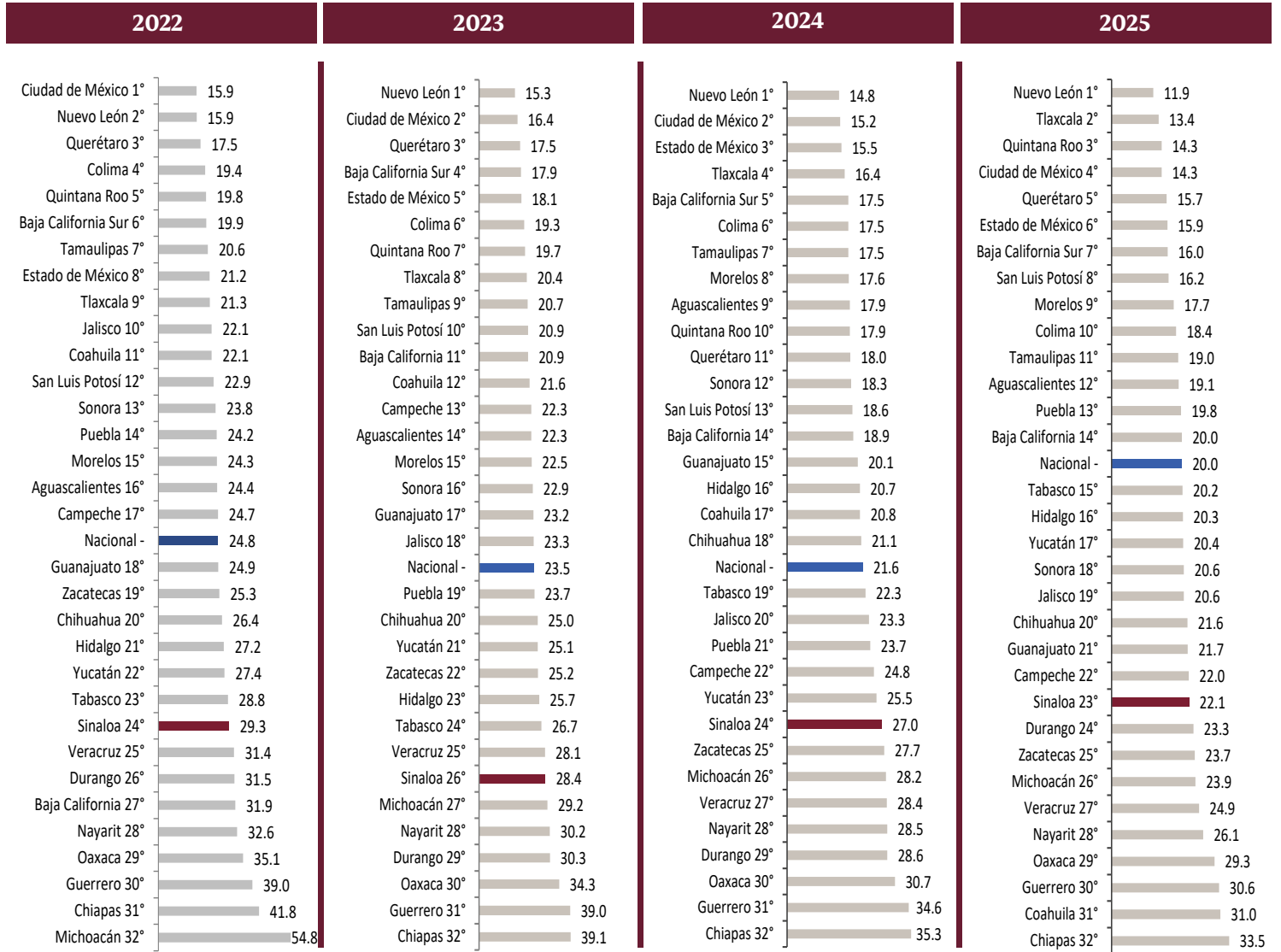
Evaluación de los primeros 7 temas que generan mayor preocupación sobre la seguridad pública según la percepción de la población

Inseguridad (Porcentaje)



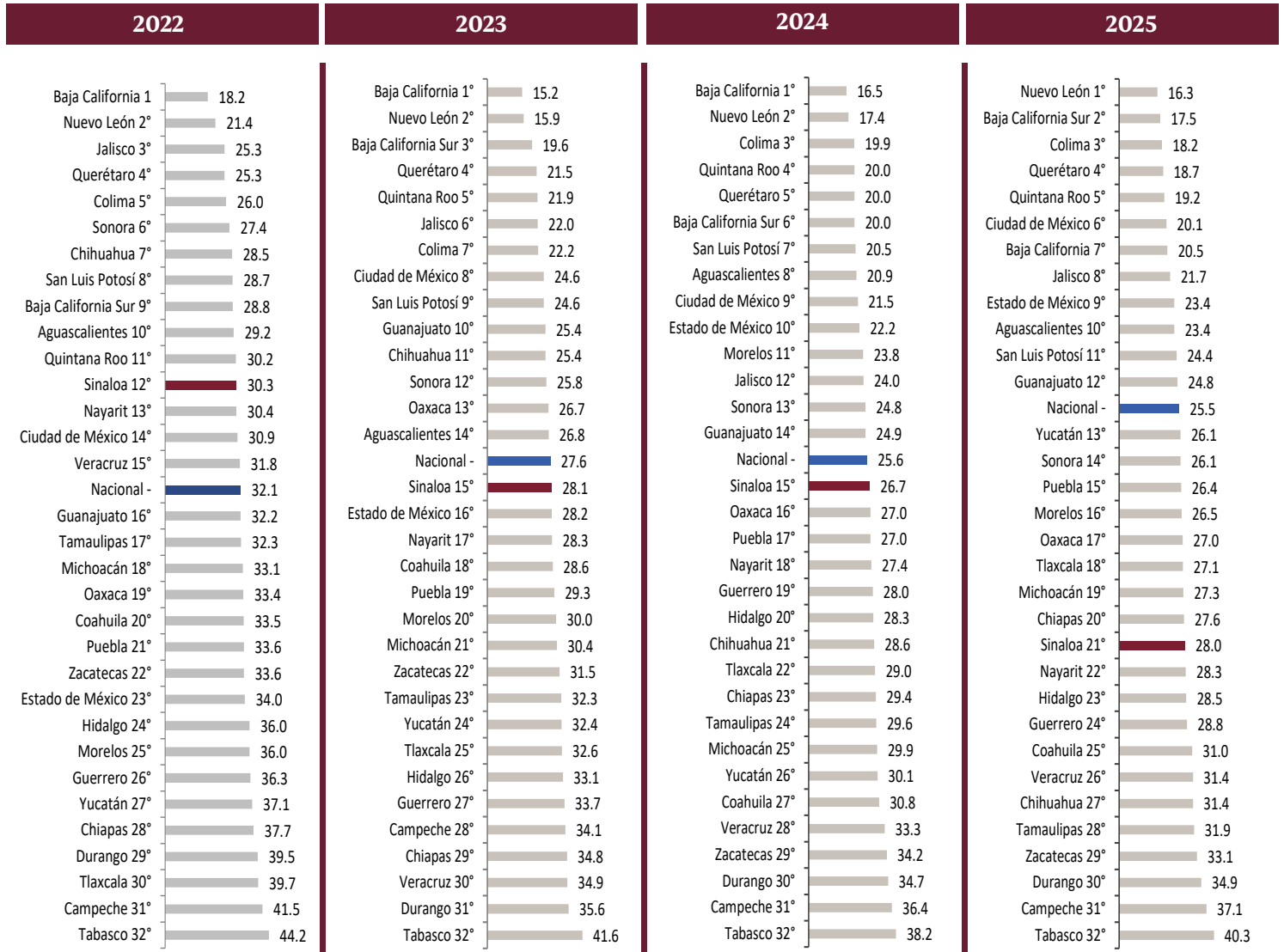
En 2025, 6 de cada 10 personas de la población de 18 años y más en Sinaloa considera la inseguridad como el problema más importante que aqueja hoy en día su estado; a nivel nacional también es considerada como el más importante con un 64.2%.

Pobreza (Porcentaje)



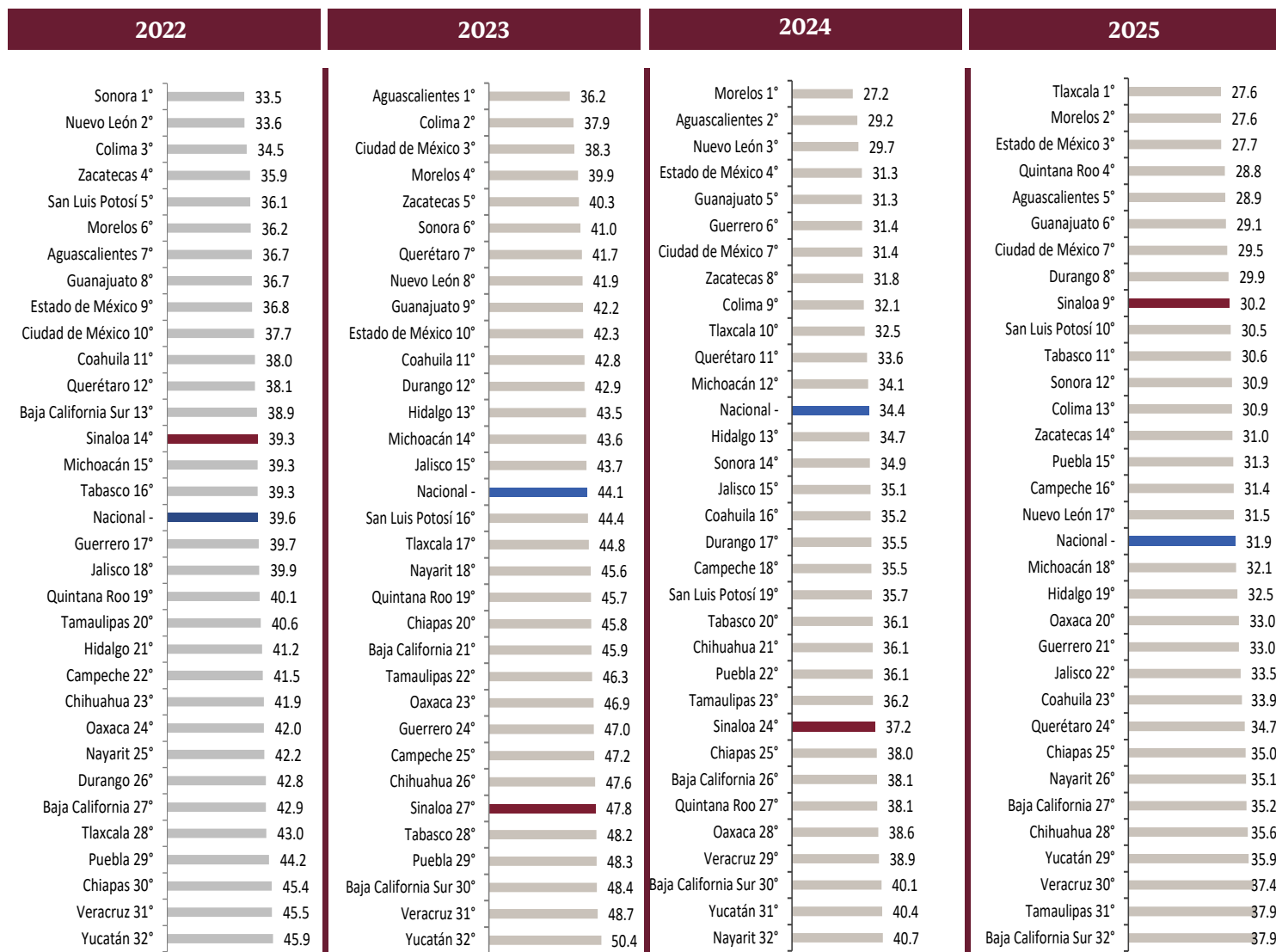
De 2024 a 2025, la percepción de preocupación sobre la pobreza en Sinaloa ha presentado un ligero decremento; actualmente el 22.1% de la población sinaloense piensa que es uno de los problemas que más le aqueja, colocándose la entidad en el lugar 23 entre las entidades que más presentan esta preocupación.

Desempleo (Porcentaje)



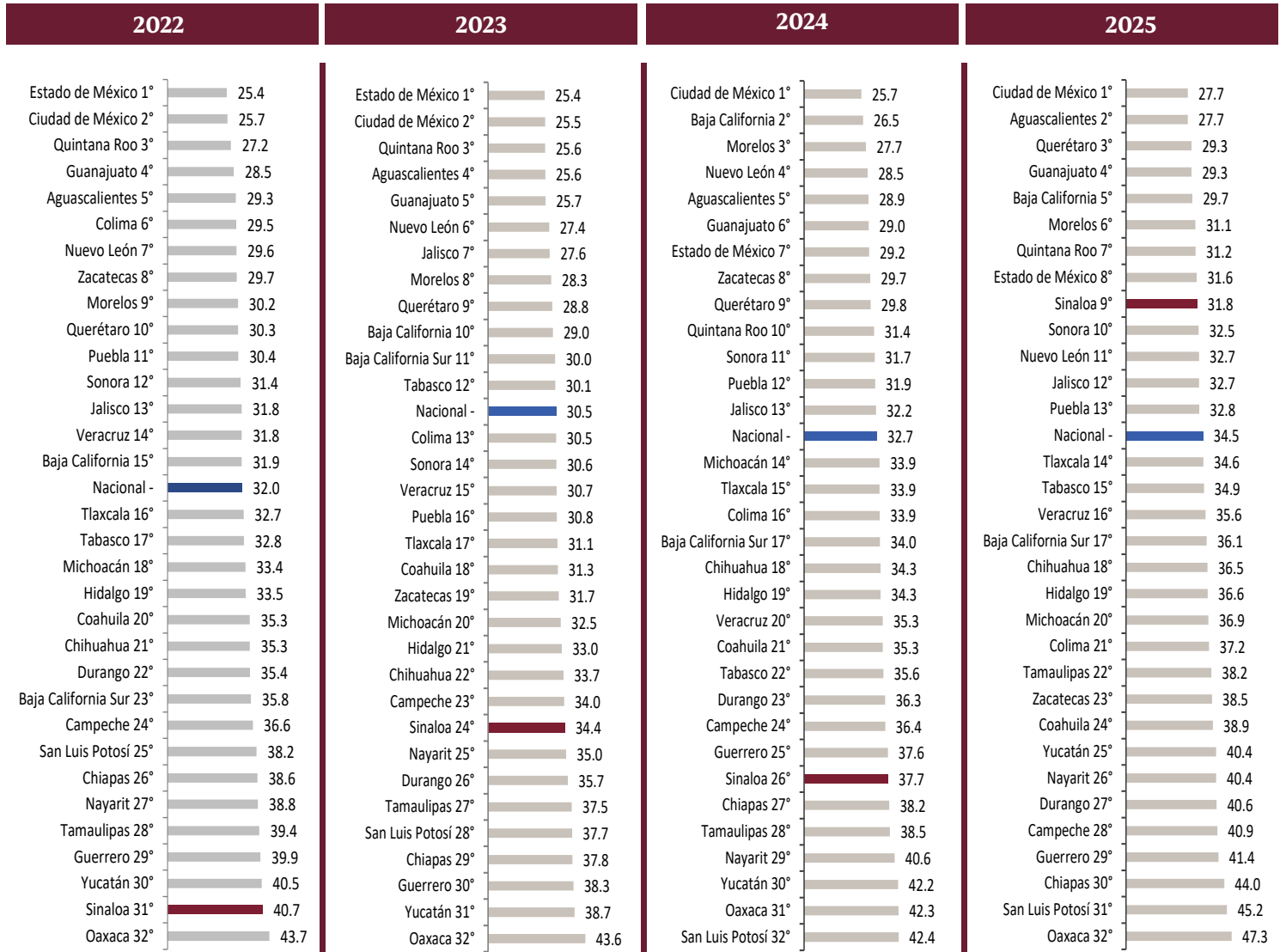
A nivel nacional, el desempleo se considera el quinto tema que más preocupa hoy en día el país, con un 25.5% en 2025. En Sinaloa la percepción fue del 28% durante este último año y se coloca de manera local como el sexto tema en el escenario de preocupación.

Aumento de precios (Porcentaje)



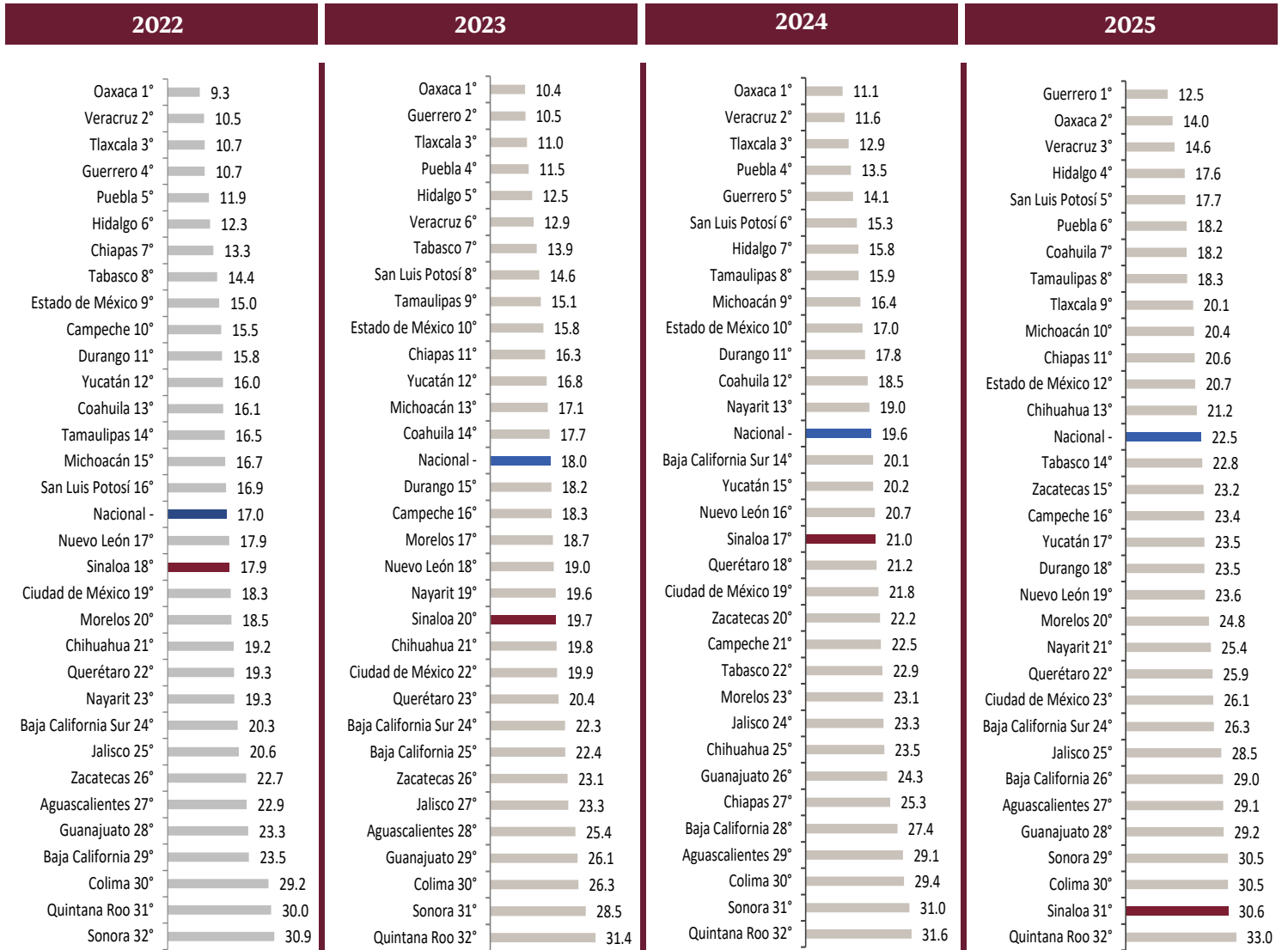
Durante 2025, a nivel nacional, el aumento de precios con un 31.9% es el tercer problema más importante que aquejan hoy en día, diferente a Sinaloa donde es la quinta mayor preocupación entre los temas abordados y en el cual la distribución porcentual sobre el tema en este año es del 30.2%, casi a la par que el narcotráfico.

Salud (Porcentaje)




Por debajo de la inseguridad el cual es el tema más preocupante, seguido de la escasez de agua, el tema de la salud en Sinaloa es el tercer tema más preocupante en 2025 y cuenta con una distribución porcentual del 31.8%, reduciendo casi el 6% como tema preocupante en comparación con el año 2024.

Narcotráfico (Porcentaje)



Esta problemática ha venido teniendo peso durante muchos años en Sinaloa tanto así que la percepción del tema aumento en un 12.7% para los registros del año 2025 respecto al año 2022. Localmente es el cuarto tema en importancia entre los más preocupantes.

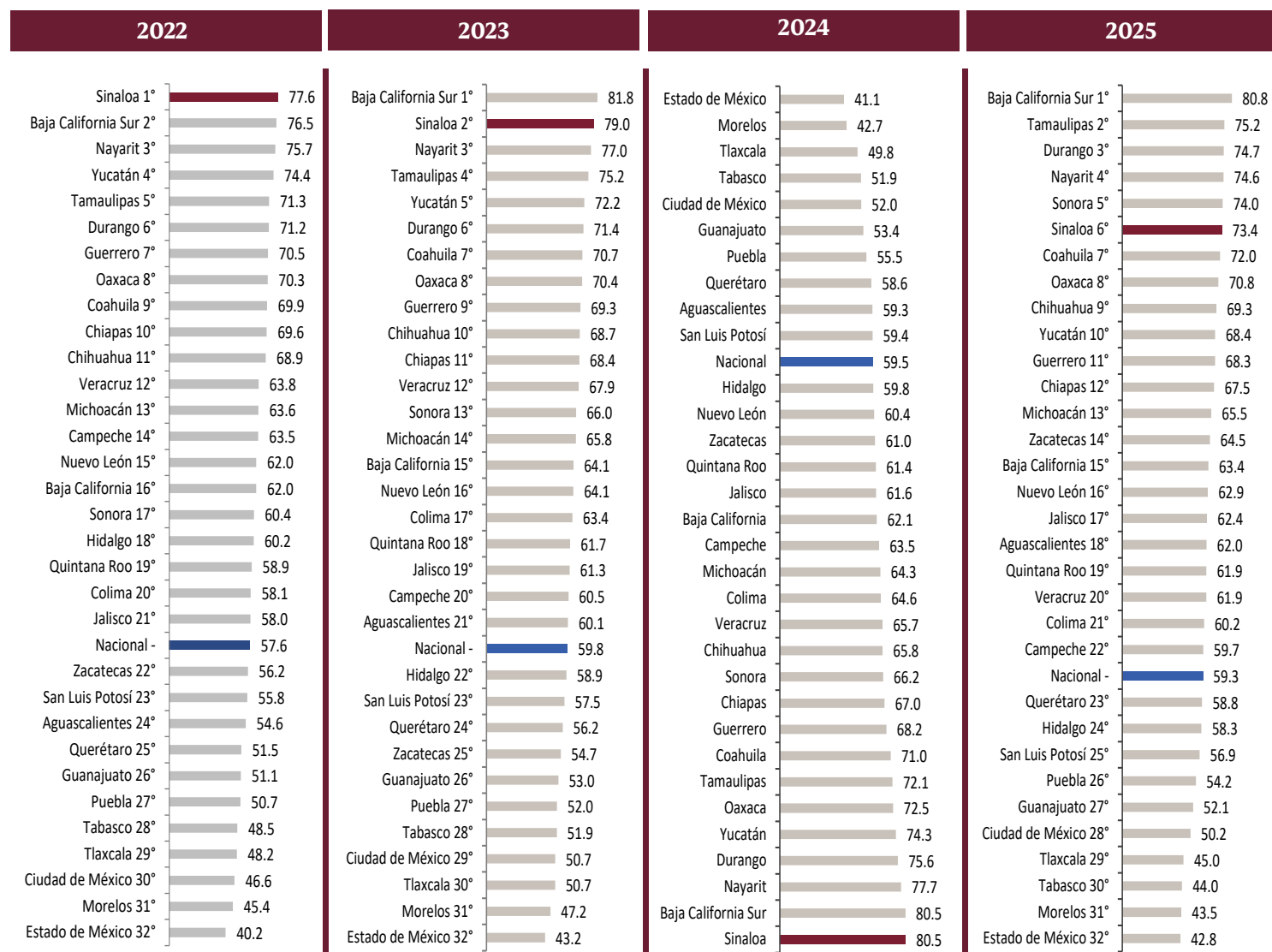
Desastres naturales (Porcentaje)



Los desastres naturales es uno de los temas menos preocupantes a nivel estatal en Sinaloa ubicándose en 2025 en el lugar 21, a su vez, en la perspectiva nacional se encuentra en los últimos lugares con mayor preocupación por dicho tema. En este último año Guerrero y Baja California Sur repiten por segundo año consecutivo presentando los mayores porcentajes a nivel nacional en preocupación sobre este tema.


Evaluación de la seguridad en colonia o localidad según la percepción de la población

Población que considera segura su colonia o localidad (Porcentaje)



A nivel nacional, Sinaloa es uno de los estados con mejor percepción sobre la seguridad en colonia o localidad ya que en 2025 ocupa el sexto lugar nacional en dicho tema, permaneciendo por encima del 70% de aprobación durante los últimos 4 años evaluados.

Población que considera insegura su colonia o localidad (Porcentaje)



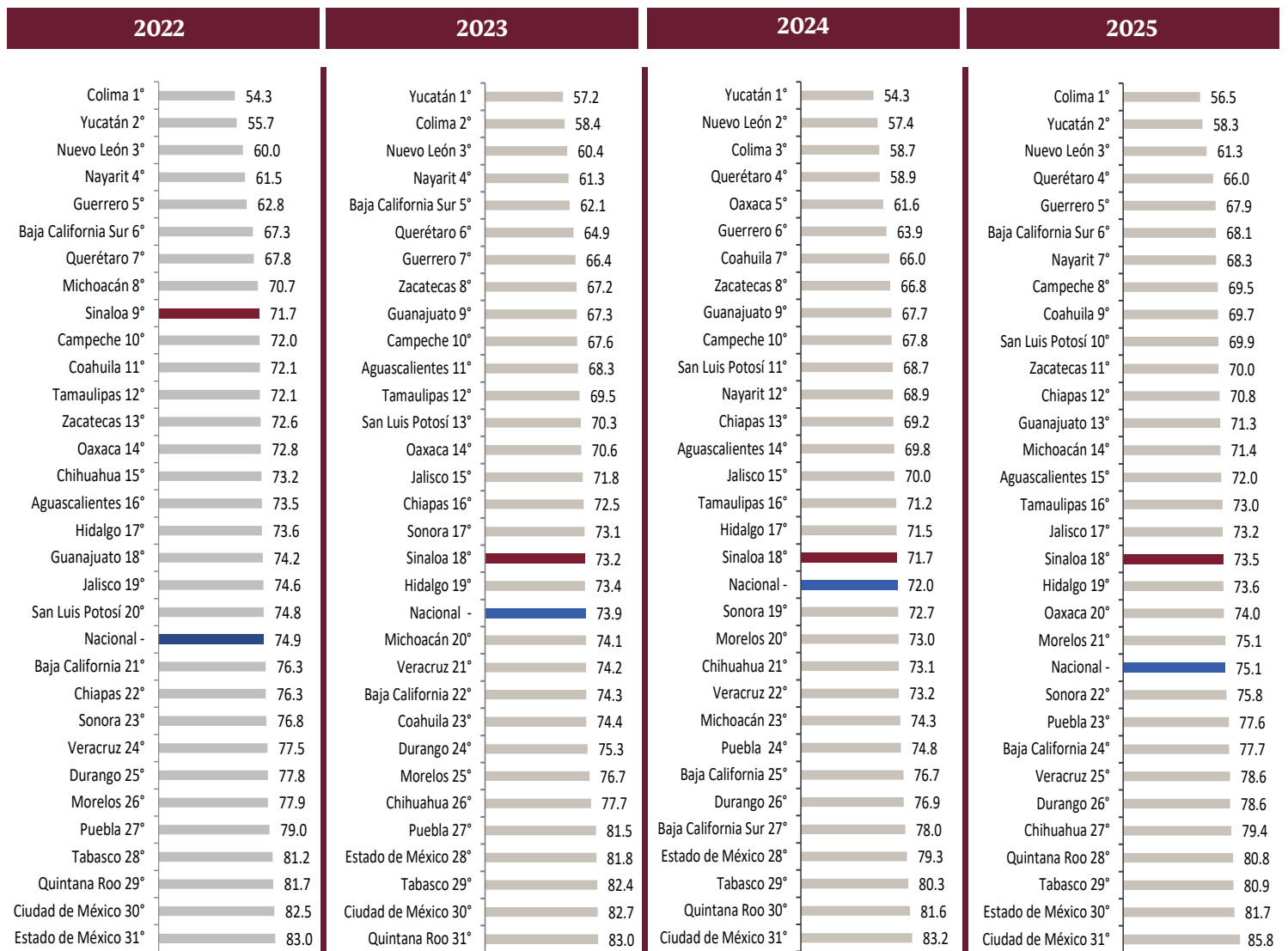
La ENVIPE para el año 2025 estima que el 26.5% de la población de 18 años y más en Sinaloa considera que vivir en su entorno más cercano, colonia o localidad, es inseguro lo cual lo colocan como la sexta entidad mejor posicionada a nivel nacional con el menor porcentaje de esta característica. En este mismo año, a nivel nacional 4 de cada 10 personas cree sentirse inseguro en su colonia o localidad.



DESEMPEÑO INSTITUCIONAL

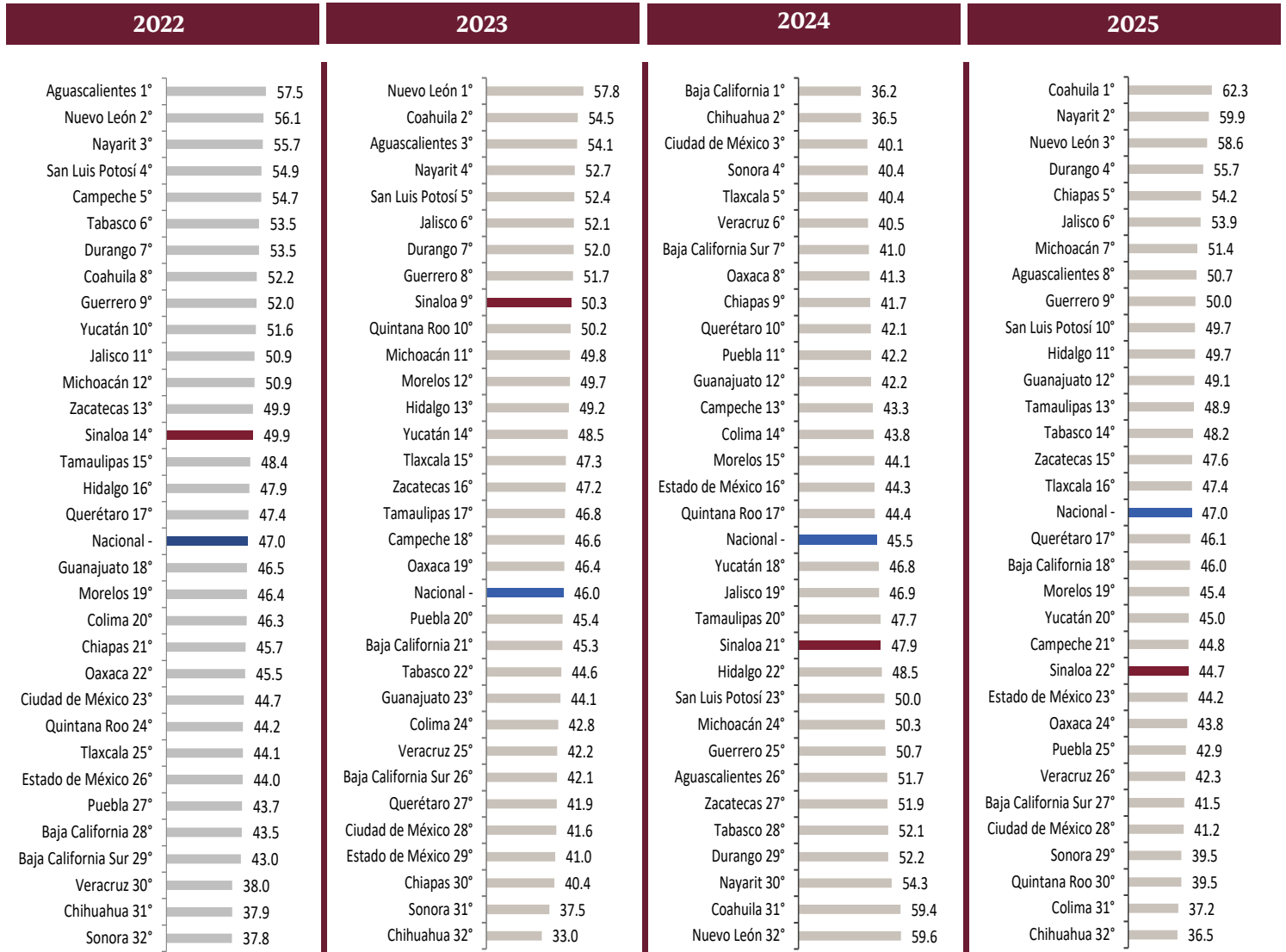
Evaluación del desempeño institucional según la percepción de la población

Población con percepción de corrupción sobre policía de tránsito (Porcentaje)



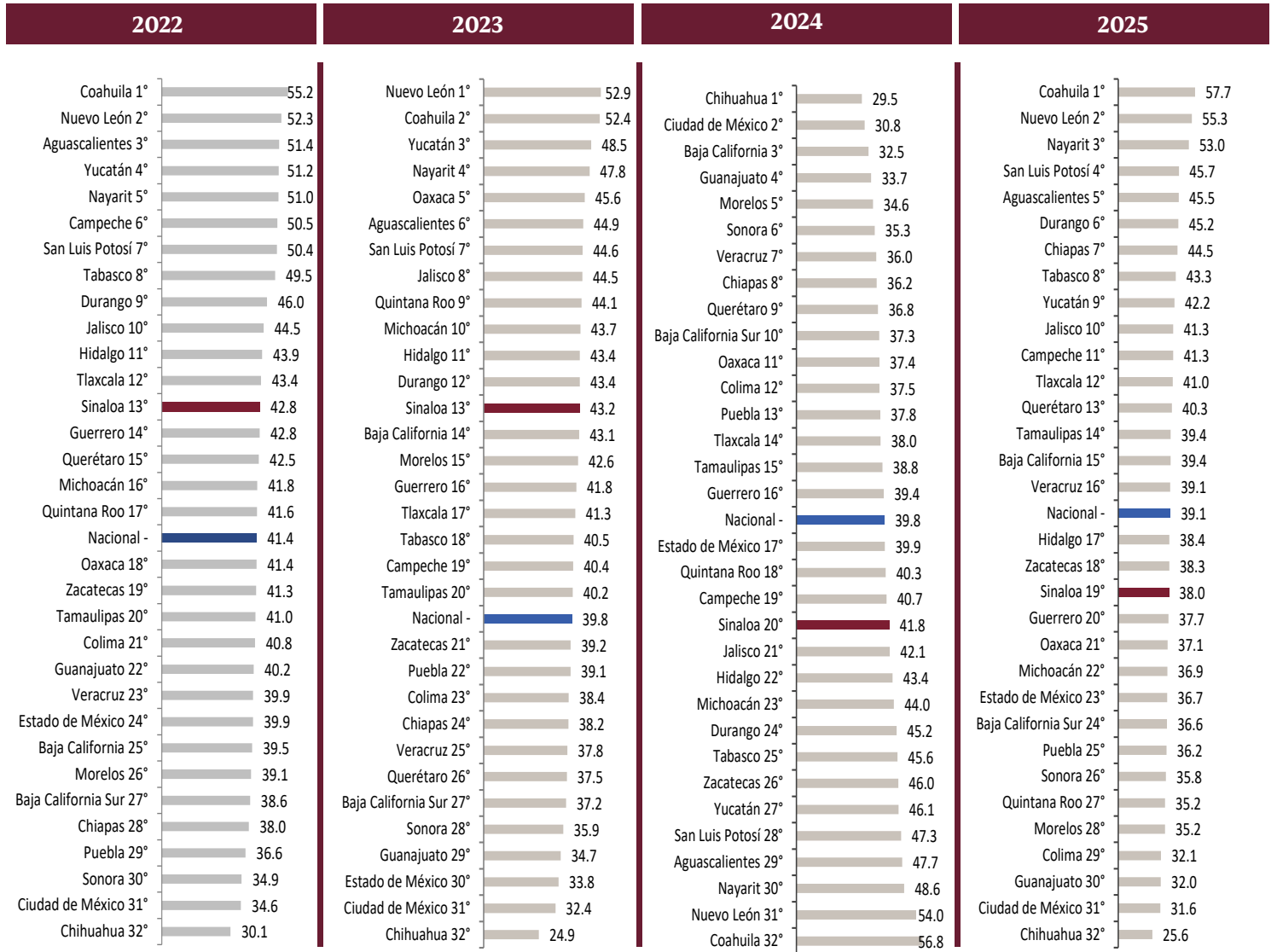
Desde el 2022 tanto a nivel nacional como en Sinaloa, la ciudadanía cataloga a la corporación de policía de tránsito como la más corrupta dentro de las corporaciones que conoce. De hecho en las cuatro evaluaciones presentadas en este análisis, 7 de cada 10 sinaloenses consideran a la policía de tránsito como corrupta, siendo la Ciudad de México la entidad donde por segundo año consecutivo mantiene el liderato de este indicador.

Población con percepción de desempeño muy efectivo por parte de la marina (Porcentaje)



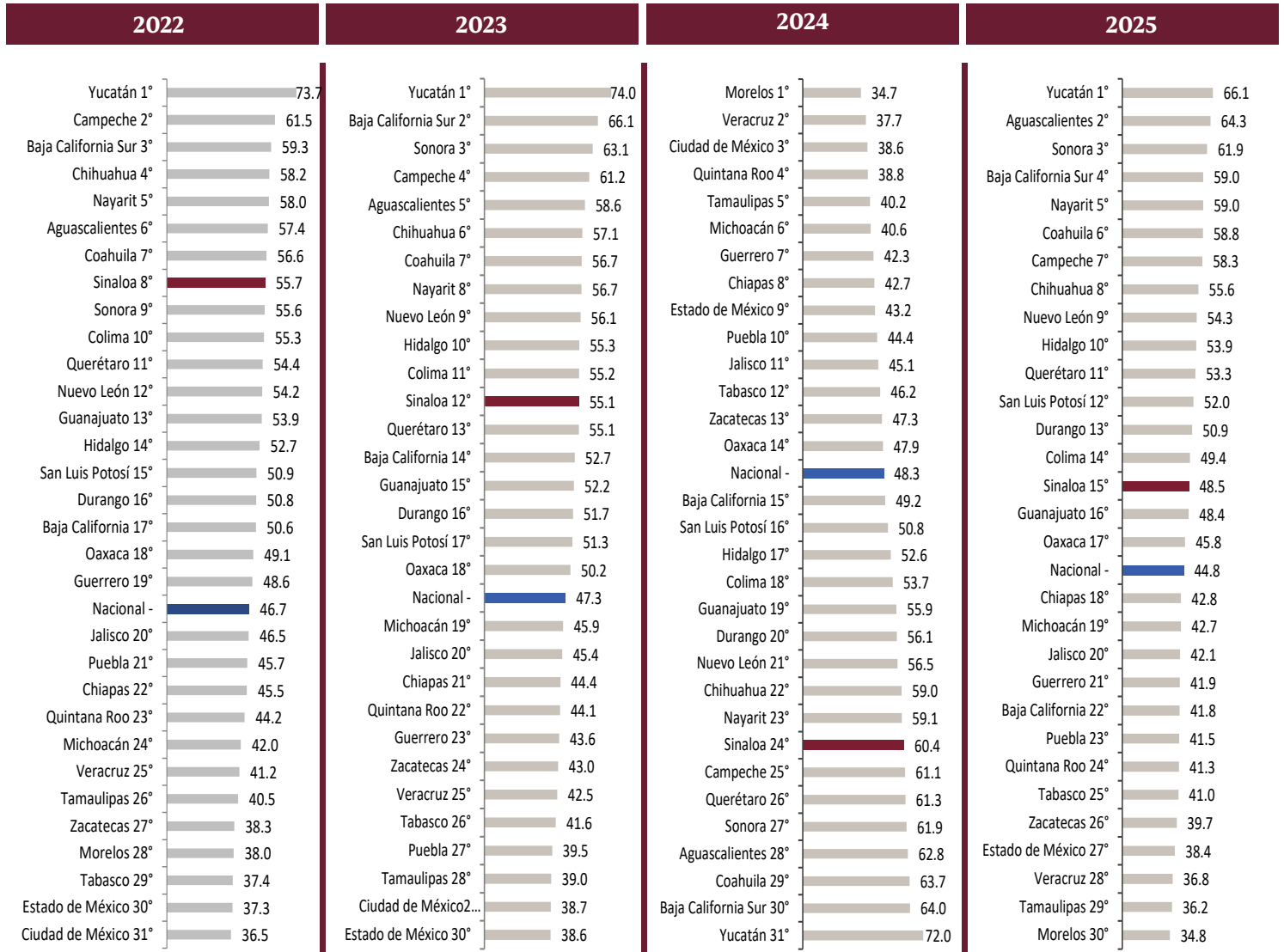
En Sinaloa, la población con percepción de desempeño muy efectivo por parte de la marina alcanzó el 44.7% en 2025, ubicándose en el 22° lugar y por debajo de la media nacional en este año. A nivel nacional también se continúa con esta tendencia de los últimos 4 años de que los elementos de la Marina Armada de México son los efectivos de mejor desempeño dentro de las corporaciones de seguridad en el país.

Población con percepción de desempeño muy efectivo por parte del ejército (Porcentaje)



De acuerdo con los resultados de la población con percepción de desempeño muy efectivo por parte del ejército, se observa que el porcentaje ha ido disminuyendo desde 43.2% en el 2023, hasta bajar al lugar 19 a nivel nacional con un 38% en el 2025, por debajo de la media nacional.

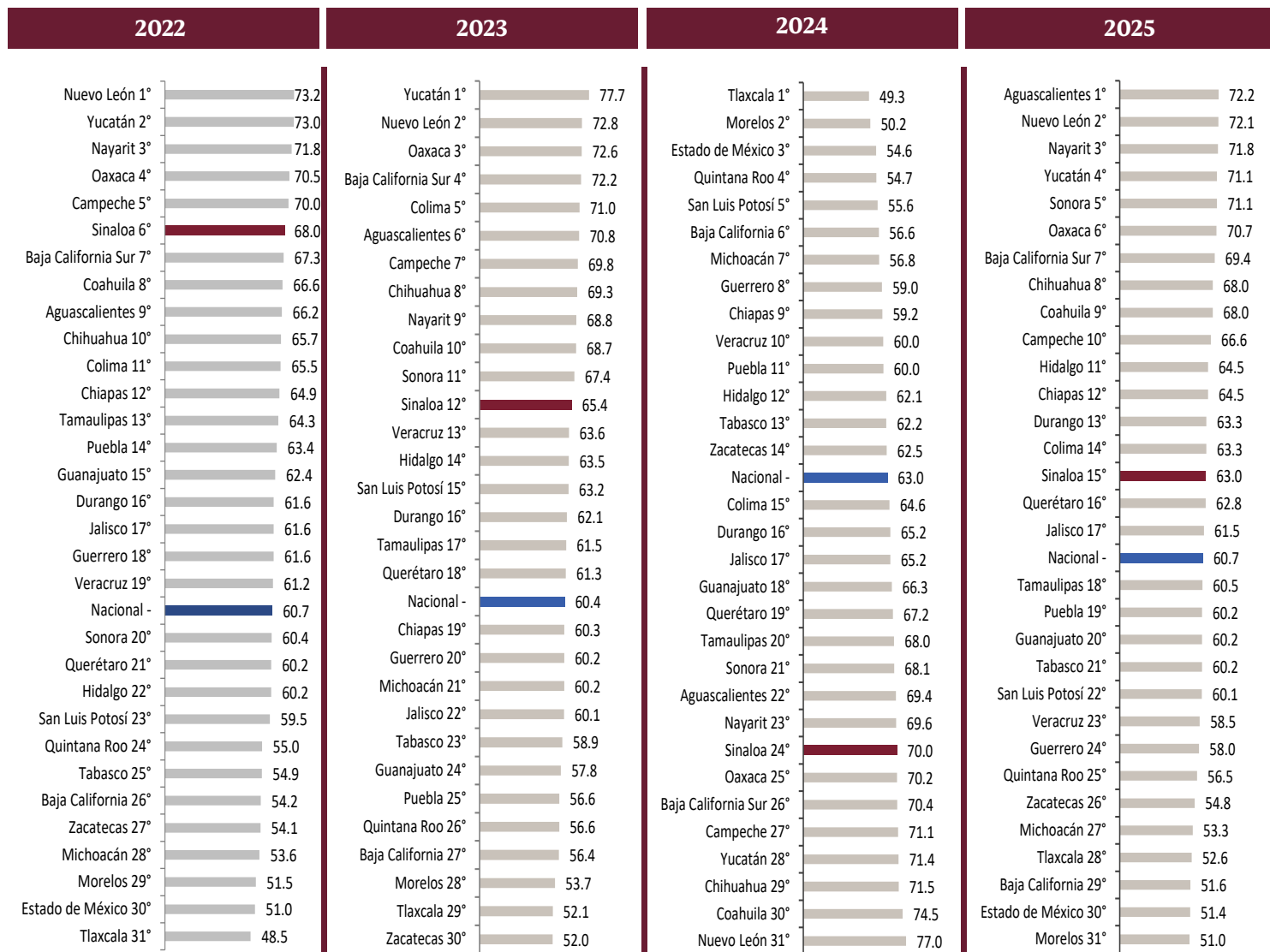
Población con percepción de ayuda de la policía de tránsito (Porcentaje)



Referente a la percepción de ayuda de la policía de tránsito, 5 de cada 10 sinaloenses en el año 2025 se sentían satisfechos con el servicio, mientras que la media nacional se ubica 4 personas por cada 10. En esta valoración, Yucatán se ha mantenido como líder en las últimas cuatro evaluaciones de la ENVIPE.

Nota: Tlaxcala no aparece en el ranking nacional debido a la encuesta manifiesta que “no aplica”.

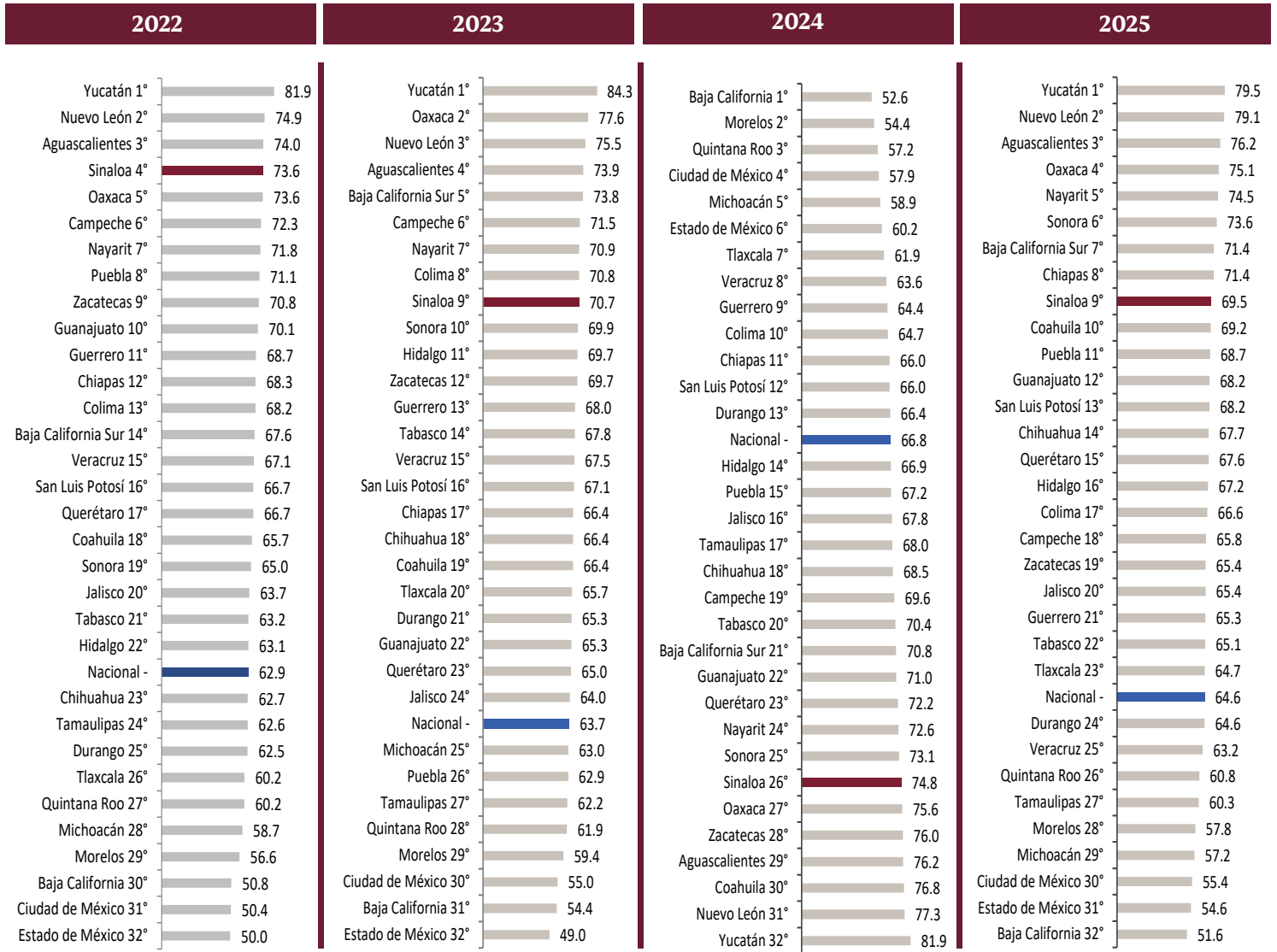
Población con percepción de ayuda de la policía municipal (Porcentaje)



Las cifras de Sinaloa de acuerdo con la población con percepción de ayuda de la policía municipal en 2025 posicionan el Estado en el 15° lugar de la tabla con 63% de la población con buena percepción. Cabe mencionar que la media nacional del mismo año es de 60.7%.

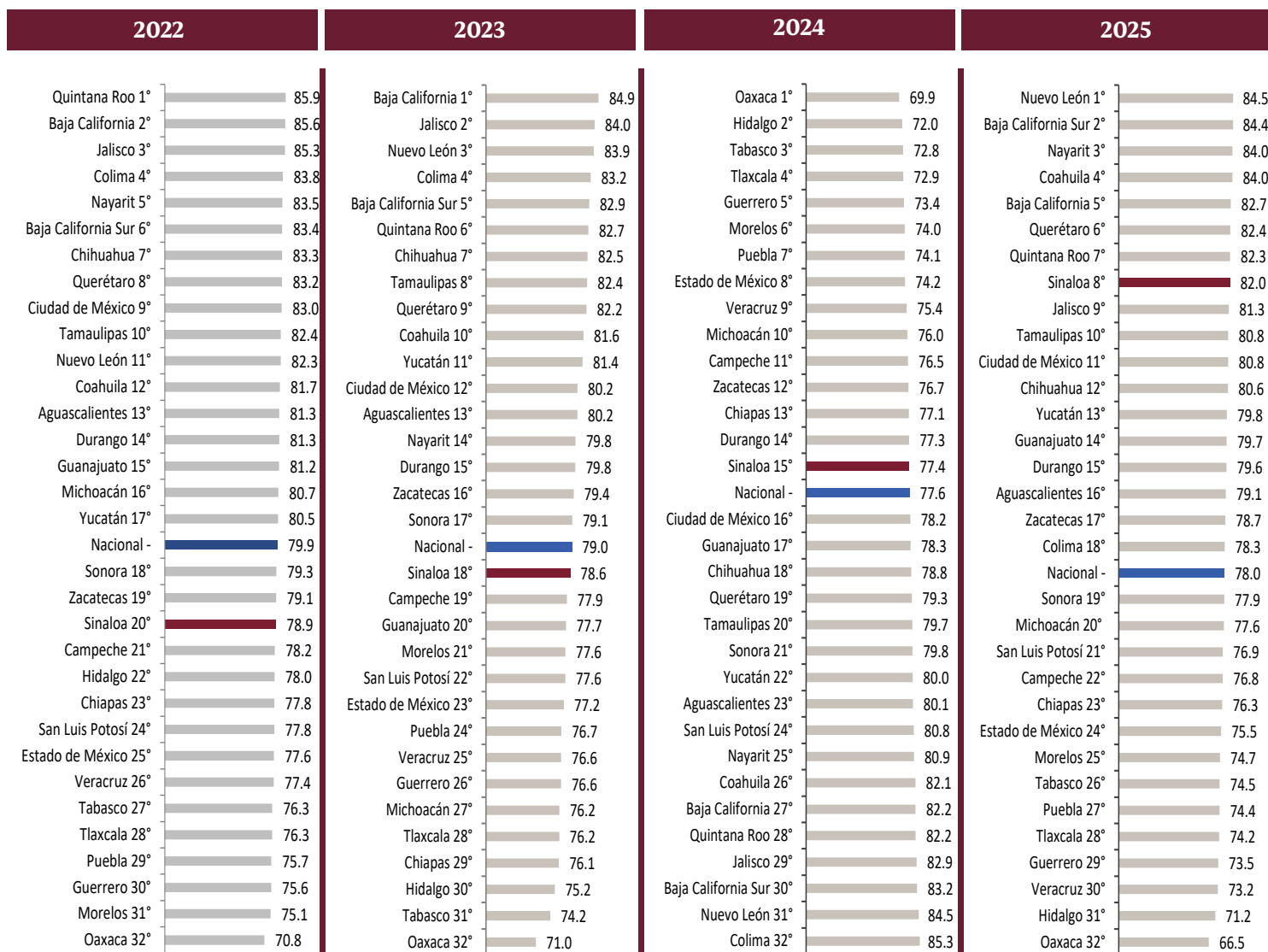
Nota: Ciudad de México no aparece en el ranking nacional debido a la encuesta manifiesta que “no aplica”.

Población con percepción de ayuda de la policía estatal (Porcentaje)



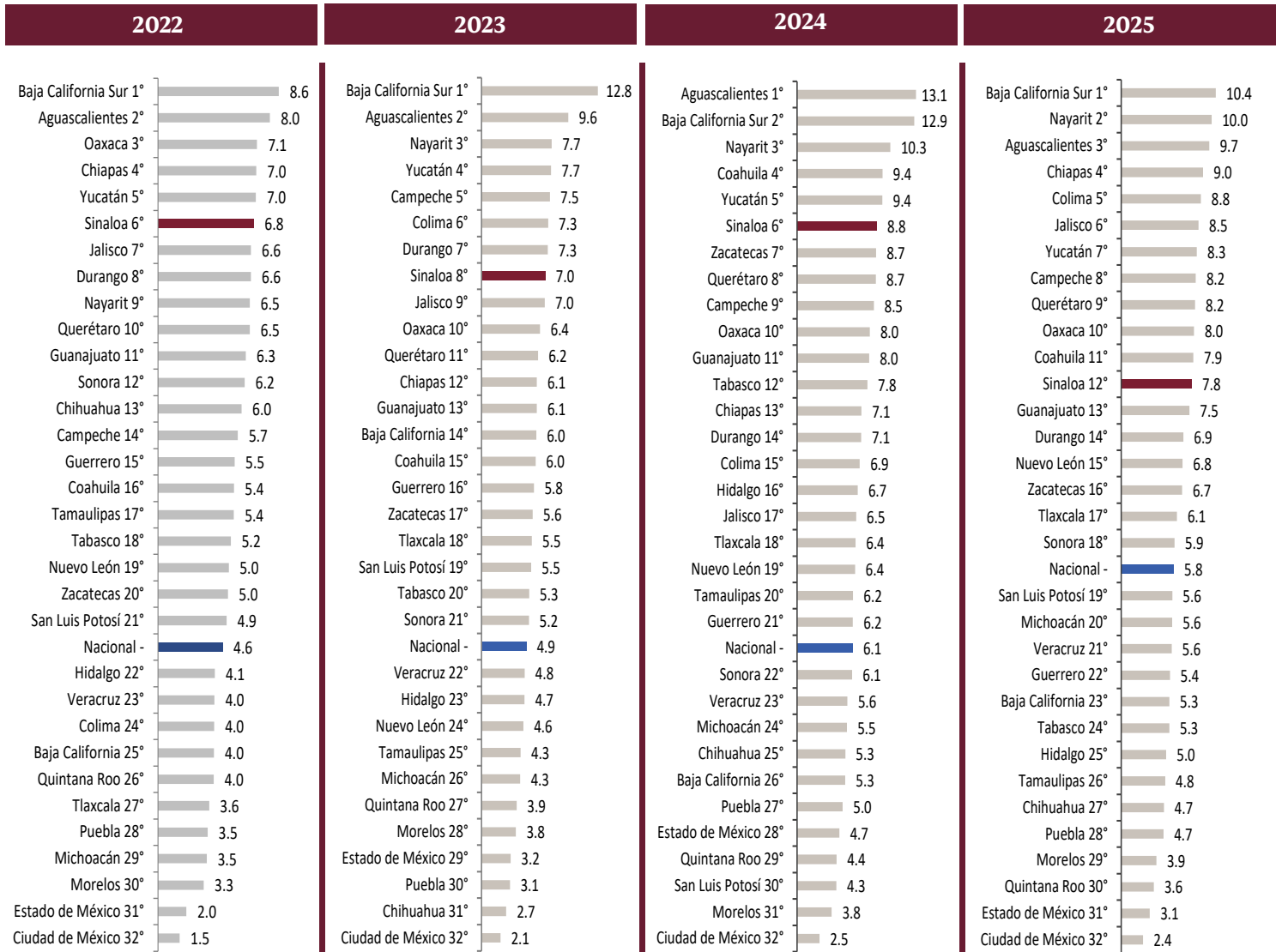
En los 3 años anteriores al 2025 el porcentaje de la población con percepción de ayuda de la policía estatal en Sinaloa se mantenía oscilante entre 71% y 74%, hasta caer un poco en la última evaluación al presentar un 69.5% en cuanto a la población sinaloense que percibe ayuda por parte de la policía estatal. A pesar de ello, la entidad sigue permaneciendo en el top ten en este indicador en las 3 últimas evaluaciones.

Población con mucha confianza en familiares y parientes (Porcentaje)



En los últimos 3 años la población de Sinaloa ha disminuido su valoración de mucha confianza en familiares y parientes, sin embargo para 2025 el porcentaje de confianza creció hasta el 82%, reflejando a un octavo lugar en el ranking nacional. Nuevo León, Baja California Sur, Nayarit y Coahuila lideran este rubro al superar el 84% de aprobación en la confianza a sus familiares.

Población con mucha confianza en cárceles y reclusorios (Porcentaje)



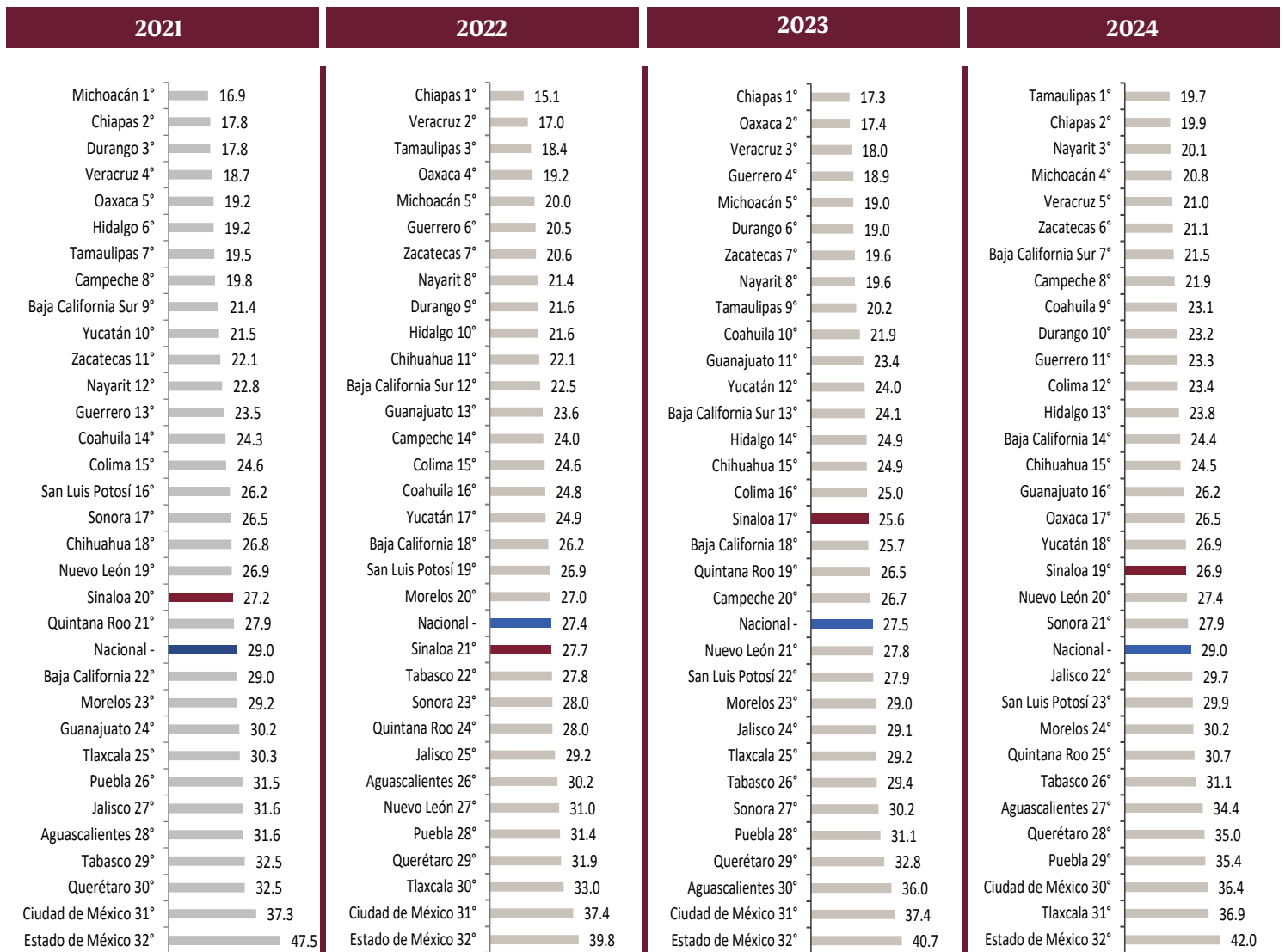
En 2025, el 7.8% de la población sinaloense tenía mucha confianza en cárceles y reclusorios. Se observa que el grado de confianza se manifiesta sin grandes cambios en los 4 años de evaluación. A nivel nacional solo el 5.8% tiene mucha confianza en estos centros de retención, presumiblemente derivado de las fugas de personas y la delincuencia que se vive al interior de ellos.



DELITO EN HOGARES

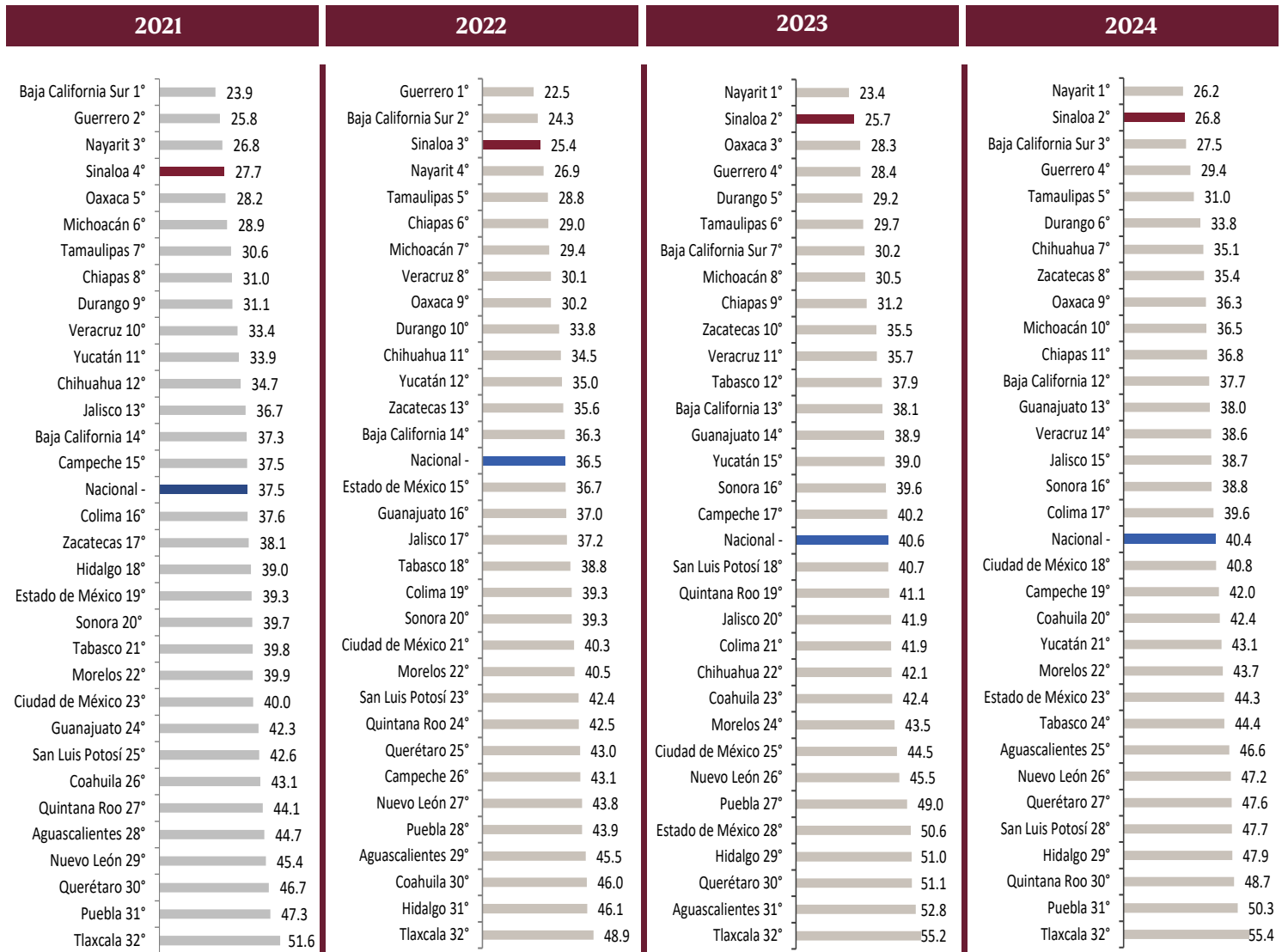
Evaluación del delito en hogares

Población que fue víctima en su hogar (Porcentaje)



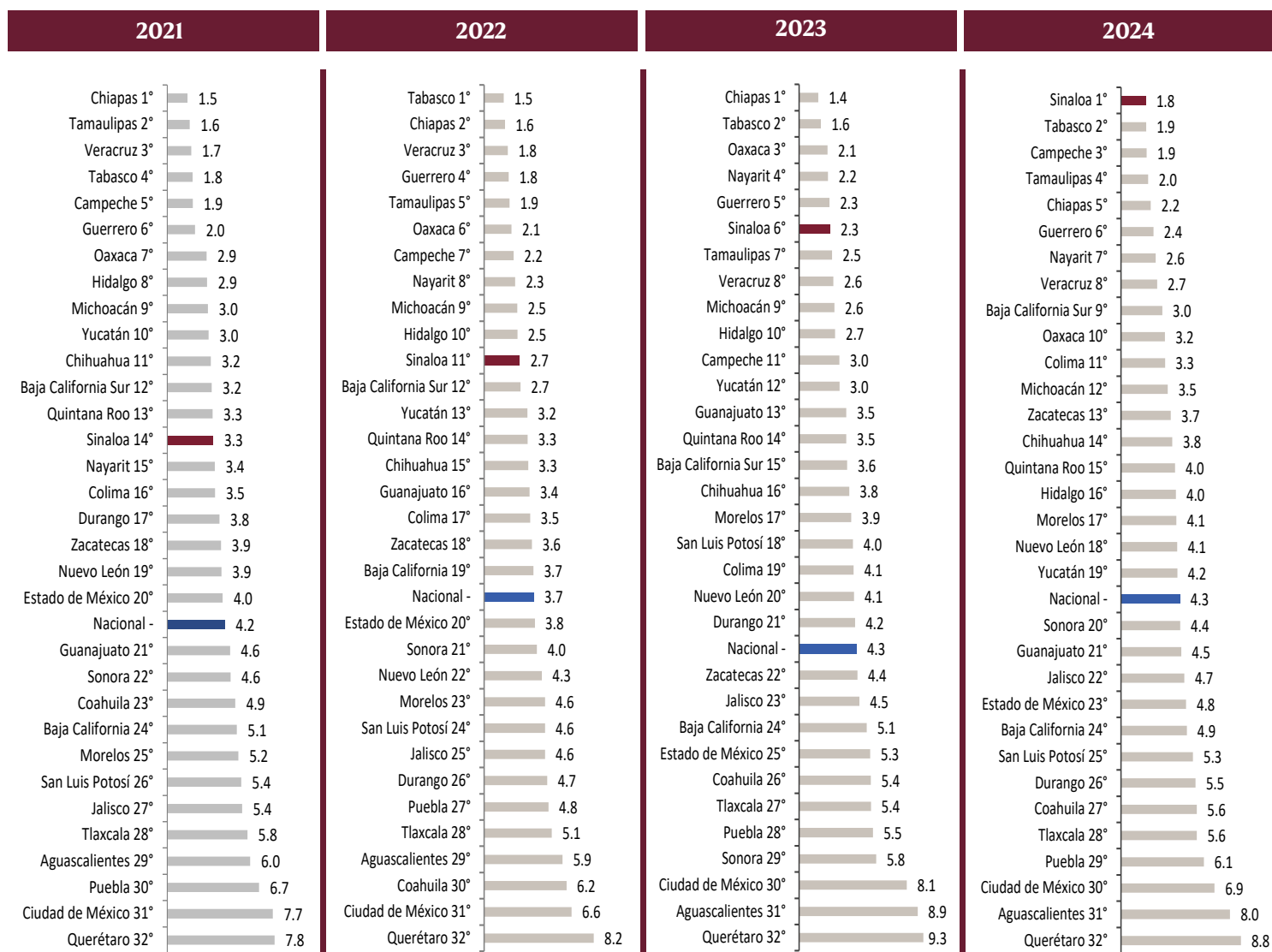
Se estima que el 26.9% de los hogares en Sinaloa tuvo al menos una víctima de delito durante 2024. A nivel nacional, se estima que 29.0% de los hogares tuvo al menos una víctima de delito (ya sea robo de vehículo, robo en casa habitación, robo o asalto en calle o transporte público, etc.) durante el mismo año. El Estado de México sigue como líder después de las últimas 4 evaluaciones.

Hogares con alguna medida de protección (Porcentaje)



En Sinaloa para el año 2024 el 26.8% de los hogares mantuvieron medidas de protección para la vivienda. En detalle, las medidas en las que más se gastó para salvaguardar el hogar fue en cambiar o colocar cerraduras y/o candados con el 16.9%, cambiar puertas o ventanas con 13.5% y colocar bardas o rejas el 8.5%. A pesar de ello aún existen un gran porcentaje de casas sin medidas de protección (aproximadamente el 16.9%).

Hogares víctimas de vandalismo (Porcentaje)



En 2024 Sinaloa presentó el porcentaje más bajo en cuanto a hogares víctimas de vandalismo con solo el 1.8%, tendencia que ha mantenido en los dos últimos años donde se ha colocado por lo menos en las primeras 6 entidades. Por cuarto año consecutivo Querétaro sigue presentando el mayor porcentaje de vandalismo en sus hogares.

